



Delårsrapport

Januari – mars 2024



XMReality delårsrapport, koncernöversikt januari – mars 2024

Den totala orderingången för Q1 2024 har ökat med 54 procent jämfört med Q1 2023. Nettoomsättningen minskade emellertid jämfört med året innan och även bolagets ARR sjönk något, båda som ett resultat av fortsatt nedskalning hos vissa större kunder som inte har samma licensbehov som under pandemin. Bolagets åtgärder för att minska kostnadsbasen som implementerades under slutet av 2023 ger nu resultat i form av 20 procent lägre kostnader för Q1 2024 jämfört med Q1 2023.

Kvartalet januari - mars 2024, koncernen

- Nettoomsättningen uppgick till 4 710 (5 122) TSEK
- Kostnaderna uppgick till -11 615 (-14 603) TSEK
- Rörelseresultatet före skatt blev -4 278 (-6 593) TSEK
- Kassaflödet blev -890 (15 647) TSEK och soliditeten var vid periodens slut 7,3 (51,5) procent

Orderingången under kvartalet var högre än motsvarande nivå Q1 2023 och ökade med 54 procent till 6 350 (4 129) TSEK. Nettoomsättningen minskade med 8 procent till 4 710 (5 122) TSEK jämfört med föregående år. De årliga återkommande intäkterna (ARR) minskade och uppgick till 16 044 (16 849) TSEK jämfört med Q4 2023. Den absoluta merparten av intäkterna är fortsatt återkommande mjukvaruprenumerationer. Bruttomarginalen ligger kvar på en hög nivå, 97 (97) procent för kvartalet. Orderstocken, orderingång som kvarstår att redovisa som intäkt, ökade till 12 472 (10 895) TSEK jämfört med Q4 2023.

Bolagets mål

XMRealitys finansiella mål, att i slutet av 2024 börja generera positivt kassaflöde, kvarstår.

Noterbara händelser

Noterbara händelser under kvartalet

- XMReality informerade att bolagets CFO, Lotta Ekerbring, har meddelat sin avsikt att gå i pension. Lotta Ekerbring har varit CFO hos XMReality sedan 2022 och kommer under våren 2024 lämna sitt uppdrag. Lotta ersätts av Frida Finér, som efter överlämning formellt tillträder den 2 april.
- XMReality har bytt Certified Adviser till Carnegie Investment Bank AB.
- XMReality har tecknat ett nytt kundavtal med Kloppenbergs, ett dotterbolag till Middleby Corporation.
- Sumitomo (SHI) Demag Plastics Machinery North America tecknar avtal med XMReality för att stärka sin kundsupport.
- XMReality expanderar inom NIBE genom implementation hos KNV Energietechnik GmbH, ett NIBE-ägt bolag.



Noterbara händelser efter kvartalet

- XMReality AB (publ) – uppdatering avseende bolagets rörelsekapitalbehov.
- XMReality implementeras av Amico Group of Companies, en tillverkare och global distributör av utrustning inom sjukhusbranschen.
- Styrelsen i XMReality AB (publ) har beslutat att upprätta en kontrollbalansräkning. Beslutet har tagits av försiktighetsskäl och styrelsen förväntar sig att aktiekapitalet är intakt

VD kommenterar

Trots en nu mindre kostym har bolaget en fortsatt stark output och vi har en bra plan för att ta oss till vårt mål 2024.



Vi inleder 2024 med ett bra kvartal vad gäller ordergång. Ordergången för Q1 2024 är upp 54 procent jämfört med Q1 2023 och justerar vi för den stora affär som vi pratade om i förra kvartalet så är ordergången fortfarande upp en bit över 10 procent jämfört med 2023. Detta till trots så har vi, på grund av efterhängande covid-effekter, något lägre ARR. Vi ser att effekterna från Covid avtar, men det har hållit i sig längre än vad vi tidigare hade prognostiserat.

Vi har också börjat se resultatet av våra besparingar i form av betydligt lägre kostnader under årets första kvartal. De operationella kostnaderna är ned mer än 50 procent jämfört med samma kvartal 2023 och vi kommer under året fortsätta jobba aktivt med bolagets kostnader för att ta oss mot vårt mål om positivt kassaflöde. Jag kan dessutom notera att organisationen, trots dessa besparingar, levererar utmärkt på alla fronter.

Vad gäller kundtillväxten så ligger den i linje med vad vi kommunicerat tidigare; vi tar in nya affärer i bra takt. Under kvartalet fick vi 16 nya kunder och om vi fortsätter i samma tempo framgent kommer vi utan tvekan överträffa förra årets utfall. Glädjande är att XMReality Inc. nu står för mer än hälften av vår nyförsäljning och det bekräftar att vi hittat rätt säljstrategi för den amerikanska marknaden.

Som en följd av den nya strategin är storleken på de nya kundkontrakten något lägre än historiskt, men med mycket god tillväxtpotential. Flera av kunderna som vi tog in under 2023 har redan valt att öka antalet licenser och vi ser även att de kunder som har ett aktivt användande är mer

benägna att rekommendera oss inom sitt nätverk. Något som i sin tur hjälper oss att generera ännu fler affärer.

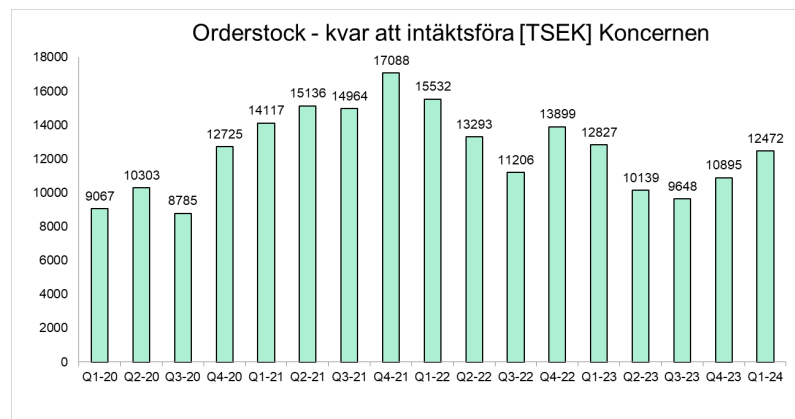
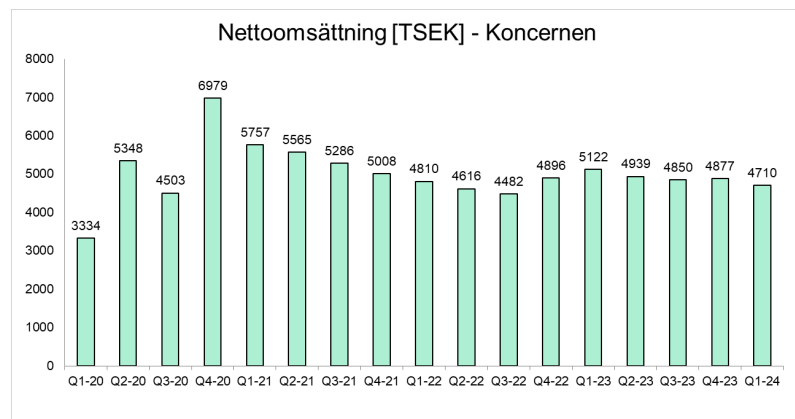
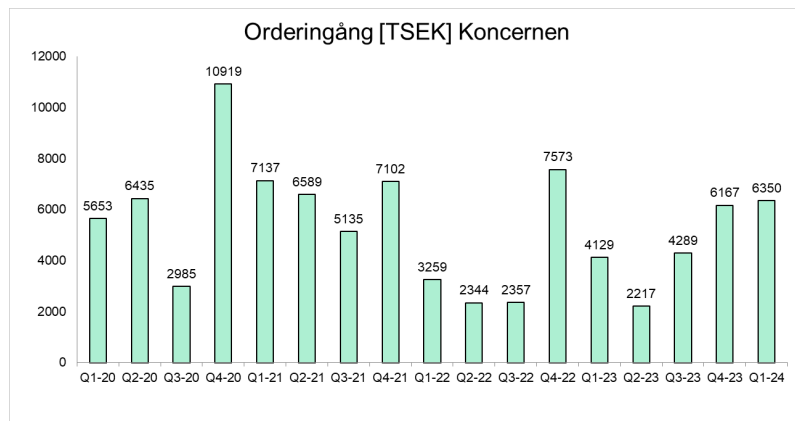
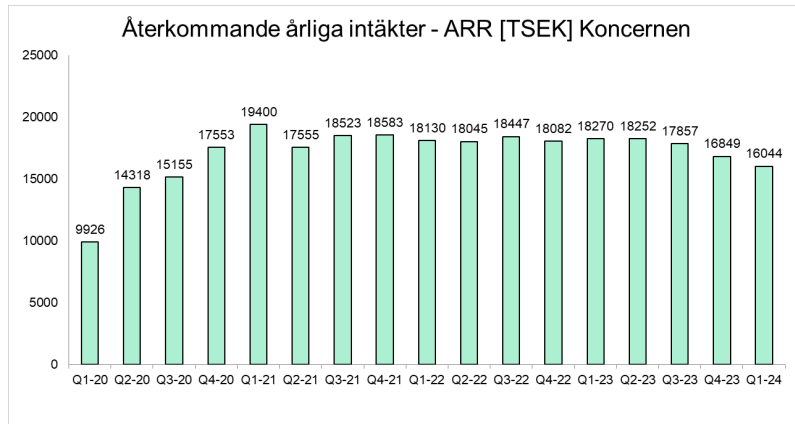
Vi noterar en fortsatt ökad användning av XMReality hos våra kunder, det vill säga att antalet samtal som görs med lösningen ökar. När vi analyserat drivkrafterna bakom detta ser vi att det dels har mycket med de nya kunderna att göra, samt att vi på flera sätt förbättrat upplevelsen i tjänsten och har lagt till funktioner för att nya användare ännu enklare ska kunna komma igång med att göra samtal.

Bland annat har vi lanserat flera funktioner för att förenkla onboardingen i produkten och sänka trösklarna för att göra sitt första riktiga samtal. Kopplat till dessa funktioner som förbättrar onboardingen har vi även re-lanserat möjligheten att testa och utvärdera tjänsten utan kostnad. Något som vi ser som en konkurrensfördel då vi är bland de första inom vår marknad med att erbjuda detta samtidigt som vi ser trenden att kunderna vill göra allt större del av sin köpresa online.

Vi har som kommunicerat ett behov av kapitaltillskott innan vi har nått ett positivt kassaflöde och styrelsen arbetar aktivt för att säkra vår position och finansiering framåt.

Med alla dessa aktiviteter i full gång ser vi ett starkt och ökande värde i vår produkt och erbjudande och fortsätter vår resa mot att bli kassaflödespositiva.

Andreas Jonsson, VD
Linköping 22 april, 2024



Ekonomiskt underlag till Delårsrapport, januari - mars 2024

Koncernens resultaträkningar i sammandrag (TSEK)

	januari - mars		Helår
	2024	2023	2023
Nettoomsättning	4 710	5 122	19 788
Aktiverat arbete för egen räkning	2 424	2 807	9 572
Övriga rörelseintäkter	202	80	471
Summa intäkter	7 335	8 010	29 831
Råvaror och förnödenheter	-137	-160	-915
Övriga externa kostnader	-2 507	-4 668	-17 175
Personalkostnader	-7 185	-8 189	-36 685
Av- och nedskrivningar av materiella och immateriella anläggningstillgångar	-1 497	-1 351	-5 784
Övriga rörelsekostnader	-59	-37	-319
Rörelseresultat	-4 049	-6 396	-31 046
Ränteintäkter och liknande resultatposter	2	1	191
Räntekostnader och liknande resultatposter	-231	-198	-441
Resultat efter finansiella poster	-4 278	-6 593	-31 297
Skatt på periodens resultat	0	0	0
Periodens resultat	-4 278	-6 593	-31 297
Resultat per aktie, före utspädning (SEK) ¹	-0,04	-0,08	-0,35
Resultat per aktie, efter utspädning efter periodens utgång ¹	-0,04	-0,08	-0,34

¹ Antal aktier i koncernen och moderbolaget se sida 10.

Koncernens balansräkningar i sammandrag (TSEK)

	2024-03-31	2023-03-31	2023-12-31
Tillgångar			
Anläggningstillgångar			
Balanserade utgifter, utvecklingsarbeten	20 974	17 641	20 030
Inventarier, verktyg och installationer	75	126	91
Summa anläggningstillgångar	21 049	17 767	20 121
Omsättningstillgångar			
Varulager	348	199	358
Kortfristiga fordringar	6 621	5 925	5 040
Kassa och bank	1 029	23 443	1 980
Summa omsättningstillgångar	7 998	29 567	7 378
Summa tillgångar	29 047	47 334	27 499
Eget kapital och skulder			
Eget kapital	2 127	24 387	6 752
Långfristiga skulder ²	1 250	2 917	1 667
Kortfristiga skulder ²	25 670	20 030	19 080
Summa eget kapital och skulder	29 047	47 334	27 499
² varav räntebärande skulder	2 917	4 583	3 333
Ställda säkerheter	5 000	5 000	5 000
Varav i eget förvar	0	0	0
Ansvarsförbindelser	Inga	Inga	Inga

Förändringar i koncernens eget kapital i sammandrag (TSEK)

	januari - mars		Helår 2023
	2024	2023	
Belopp vid periodens ingång	6 752	31 169	31 169
Nyemission (efter avdrag av emissionskostnader)	-288	-185	6 865
Valutakursdifferens	-59	-4	15
Periodens resultat	-4 278	-6 593	-31 297
Belopp vid periodens utgång	2 127	24 387	6 752

Antal aktier i koncernen och moderbolaget se sida 10.

Koncernens kassaflödesanalys (TSEK)

	januari – mars		Helår
	2024	2023	2023
Den löpande verksamheten			
Kassaflöde före förändringar av rörelsekapitalet	-2 979	-5 331	-25 824
Förändringar av rörelsekapitalet ³	5 217	21 085	21 083
Rörelsens kassaflöde	2 239	15 754	-4 741
Kassaflöde från investeringsverksamheten	-2 424	-2 835	-9 622
Kassaflöde från finansieringsverksamheten	-705	2 731	8 532
Periodens kassaflöde	-890	-15 650	-5 832
Valutakursdifferens i likvida medel	-61	-4	15
Likvida medel vid periodens början	1 980	7 796	7 796
Likvida medel vid periodens slut	1 028	23 443	1 980

³Beloppet innehåller 19 307 i slutbetalning av nyemissionen under januari 2023.

Moderbolagets resultaträkningar i sammandrag (TSEK)

	januari - mars		Helår
	2024	2023	2023
Nettoomsättning	4 689	5 188	19 565
Aktiverat arbete för egen räkning	2 424	2 807	9 572
Övriga rörelseintäkter	202	80	488
Summa intäkter	7 314	8 076	29 625
Råvaror och förnödenheter	-137	-160	-797
Övriga externa kostnader	-4 700	-6 336	-24 289
Personalkostnader	-5 152	-7 205	-29 635
Av- och nedskrivningar av materiella och immateriella anläggningstillgångar	-1 493	-1 351	-5 772
Övriga rörelsekostnader	-59	-37	-319
Rörelseresultat	-4 227	-7 014	-31 186
Ränteintäkter och liknande resultatposter	2	1	191
Räntekostnader och liknande resultatposter	-231	-198	-441
Resultat efter finansiella poster	-4 456	-7 210	-31 437
Erhållna koncernbidrag	0	0	0
Skatt på periodens resultat	0	0	0
Periodens resultat	-4 456	-7 210	-31 437
Resultat per aktie, före utspädning (SEK) ⁴	-0,04	-0,09	-0,35
Resultat per aktie, efter utspädning ⁴	-0,04	-0,09	-0,34

⁴ Antal aktier i koncernen och moderbolaget se sida 10

Moderbolagets balansräkningar i sammandrag (TSEK)

	2024-03-31	2023-03-31	2023-12-31
Tillgångar			
Anläggningstillgångar			
Balanserade utgifter, utvecklingsarbeten	20 974	17 641	20 030
Inventarier, verktyg och installationer	39	99	54
Finansiella anläggningstillgångar	51	51	51
Summa anläggningstillgångar	21 065	17 790	20 134
Omsättningstillgångar			
Varulager	348	199	358
Kortfristiga fordringar	5 667	5 386	4 595
Kassa och bank	949	22 521	1 832
Summa omsättningstillgångar	6 964	28 106	6 785
Summa tillgångar	28 028	45 896	26 919
Eget kapital och skulder			
Eget kapital	1 757	23 677	6 501
Långfristiga skulder ⁵	1 300	2 967	1 717
Kortfristiga skulder ⁵	24 972	19 253	18 701
Summa eget kapital och skulder	28 028	45 896	26 919
⁵ varav räntebärande skulder	2 917	4 583	3 333
Ställda säkerheter	5 000	5 000	5 000
Varav i eget förvar	0	0	0
Ansvarsförbindelser	Inga	Inga	Inga

Förändringar i moderbolagets eget kapital i sammandrag (TSEK)

	januari – mars		Helår
	2024	2023	2023
Belopp vid periodens ingång	6 501	31 073	31 073
Nyemission (efter avdrag av emissionskostnader)	-288	-185	6 865
Periodens resultat	-4 456	-7 210	-31 437
Belopp vid periodens utgång	1 757	23 677	6 501

Antal aktier i koncernen och moderbolaget se sida 10.

Moderbolagets kassaflödesanalys (TSEK)

	januari - mars		Helår
	2024	2023	2023
Den löpande verksamheten			
Kassaflöde före förändringar av rörelsekapitalet	-3 161	-5 949	-25 976
Förändringar av rörelsekapitalet ⁶	5 406	21 525	21 827
Rörelsens kassaflöde	2 245	15 576	-4 149
Kassaflöde från investeringsverksamheten	-2 424	-2 807	-9 572
Kassaflöde från finansieringsverksamheten	-705	2 731	8 532
Periodens kassaflöde	-883	15 500	-5 189
Likvida medel vid periodens början	1 832	7 021	7 021
Likvida medel vid periodens slut	949	22 521	1 832

⁶Beloppet innehåller 19 307 i slutbetalning av nyemissionen under januari 2023.

Antal aktier i Koncernen och i Moderbolaget

	januari – mars		Helår
	2024	2023	2023
Genomsnittligt antal aktier under perioden ⁷	104 987 931	84 792 469	90 355 238
Antal aktier vid periodens utgång ⁷	104 987 931	88 475 269	104 987 931

⁷Nyemission om 36 828 000 aktier registrerades i januari 2023

⁷Nyemission om 2 677 778 aktier registrerades i juni 2023

⁷Nyemission om 13 834 884 aktier registrerades i november 2023

Koncernens finansiella utveckling i sammandrag (TSEK)

Nedan sammanfattas koncernens finansiella utveckling för åren 2020 – 2024. Samtliga uppgifter för verksamhetsåren 2020–2021 (proforma) baseras på material hämtat från moderbolagets officiellt publicerade årsredovisningar samt dotterbolagens redovisningar omräknade till koncernnivå.

	jan - mar	Helår			
	2024	2023	2022	2021	2020
Nettoomsättning	4 710	19 788	18 804	21 616	20 164
Rörelseresultat före finansiella poster	-4 049	-31 046	-36 774	-33 662	-24 420
Resultat efter finansiella poster	-4 278	-31 297	-36 751	-33 672	-24 471
Skatt	0	0	0	-15	-35
Resultat efter skatt	-4 278	-31 297	-36 751	-33 687	-24 506
Vinstmarginal, %	Neg	Neg	neg	neg	neg
Immateriella anläggningstillgångar	20 974	20 030	16 167	10 430	13 452
Materiella anläggningstillgångar	75	91	116	148	355
Finansiella anläggningstillgångar	0	0	0	0	0
Varulager	348	358	240	395	255
Kortfristiga fordringar	6 621	5 040	28 749	7 993	8 934
Kassa, bank	1 029	1 980	7 796	45 143	18 714
Eget kapital	2 127	6 752	31 169	45 315	24 999
Långfristiga skulder	1 250	1 667	0	0	0
Kortfristiga skulder	25 670	19 080	21 900	18 793	16 711
Balansomslutning	29 047	27 499	53 069	64 109	41 710
Räntabilitet på genomsnittligt totalt kapital, %	neg	neg	neg	neg	neg
Räntabilitet på genomsnittligt eget kapital, %	neg	neg	neg	neg	neg
Soliditet, %	7,3	24,6	58,7	70,7	59,9
Skuldsättningsgrad, ggr	1,37	0,49	0,00	0,00	0,01
Räntetäckningsgrad, %	neg	neg	neg	neg	neg
Kassalikviditet, %	29,8	36,8	166,9	282,7	165,5
Antalet anställda (perioden slut)	19	29	30	26	20
Investeringar					
Immateriella anläggningstillgångar	2 424	9 572	11 713	2 211	2 224
Materiella anläggningstillgångar	0	50	58	59	139
Finansiella anläggningstillgångar	0	0	0	0	-8
Vinst per aktie, före utspädning SEK	-0,04	-0,35	-0,90	-0,85	-0,79
Vinst per aktie, efter utspädning efter periodens utgång	-0,04	-0,34	-0,87	-0,82	-0,72
Genomsnittligt antal aktier under perioden	104 987 931	90 355 238	41 008 169	39 630 740	31 063 699
Antal aktier vid periodens slut	104 987 931	104 987 931	51 647 269	40 920 000	34 100 000

Definition av nyckeltal

Vinstmarginal	Resultat efter finansnetto dividerat med omsättningen
Eget kapital	Summa aktiekapital, bundna reserver och fritt eget kapital
Räntabilitet på genomsnittligt totalt kapital	Resultat före räntekostnader dividerat med genomsnittligt totalt kapital
Räntabilitet på genomsnittligt eget kapital	Resultat efter skatt dividerat med genomsnittligt eget kapital
Soliditet	Eget kapital dividerat med balansomslutningen
Skuldsättningsgrad	Räntebärande skulder dividerat med eget kapital
Räntetäckningsgrad	Resultat före räntekostnader dividerat med räntekostnader
Vinst per aktie	Resultat efter skatt dividerat med genomsnittligt antal utestående aktier
Kassalikviditet	Kassa och omsättningstillgångar exkl. varulager dividerat med korta skulder
ARR (<u>A</u> n <u>n</u> ual <u>R</u> ec <u>u</u> rring <u>R</u> ev <u>e</u> nu <u>e</u>)	Värdet representerar den årligen återkommande intäkten från tecknade prenumerationsavtal.
Koncernen	Moderbolaget (XMReality AB publ.) och samtliga dotterbolag, XMReality Inc. samt XMReality Värdepapper AB
Moderbolaget	XMReality AB (sverigebolaget)
Churn	Värdet av avslutade prenumerationer i förhållande till totala årliga återkommande intäkter (ARR)
Upsales	Tillkommande prenumerationsförsäljning (ARR) hos befintlig kund
Contraction	Reduktion av befintlig prenumeration (ARR) hos befintlig kund

Redovisningsprinciper

Delårsrapporten är upprättad i enlighet med årsredovisningslagen och BFNAR 2012:1. Årsredovisning och koncernredovisning (K3). Redovisningsprinciperna är oförändrade jämfört med tidigare rapporterade perioder. Tillgångar, avsättningar och skulder har värderats utifrån anskaffningsvärdet om inget annat ej anges. Transaktioner i utländsk valuta omräknas enligt transaktionsdagens avistakurs.

Risker och osäkerhetsfaktorer

Ett antal riskfaktorer kan ha negativ inverkan på XMReality. Det är därför av stor vikt att beakta relevanta risker vid sidan av Bolagets tillväxtpotentialer. För utförligare beskrivning av risker hänförliga till Bolaget och dess aktier hänvisas till den senaste Annual Report tillgänglig på www.xmreality.com/investerare/.

Som offentliggjorts den 12 april 2024 är nuvarande tillgängliga finansiering inte tillräcklig för att säkerställa fortsatt drift. Styrelsen och ledningen arbetar aktivt med att utvärdera olika alternativ till ytterligare finansiering framåt och bedömer att bolaget har goda förutsättningar att säkerställa detta.

Skulle avgörande förutsättningar ej infrias, föreligger en risk rörande bolagets fortsatta drift. Bolaget bedömer med beaktande av framtida sannolik finansiering att antagandet om fortsatt drift är uppfyllt.

Som offentliggjorts den 19 april 2024 har styrelsen av försiktighetsskäl beslutat om att upprätta en kontrollbalansräkning. Styrelsens förväntan är dock att aktiekapitalet är intakt med tanke på de övervärden som bedöms finnas i bolagets immateriella tillgångar.

Aktien

Moderbolaget XMReality AB (publ) aktier är noterade på Nasdaq First North Growth Market. Aktiens kortnamn är XMR och ISIN-kod SE0009664188. Vid periodens slut uppgick antalet aktier i XMReality AB (publ.) 104 987 931.

Granskning av revisor

Denna årsrapport har inte varit föremål för revisorns granskning.

Avlämnande av delårsrapport

Styrelsen och verkställande direktören intygar och försäkrar att denna delårsrapport ger en rättvisande översikt över koncernens verksamhet, ställning och resultat.

Linköping 2024-04-22

Styrelsen i XMReality AB (publ)

Finansiell kalender:

Q1 rapport 2024	måndagen den 22 april, 2024
Presentation av årsredovisning 2023	onsdagen den 5 juni, 2024
Årsstämma	torsdagen den 27 juni, 2024
Q2 rapport 2024	onsdagen den 28 augusti, 2024
Q3 rapport 2024	torsdagen den 24 oktober, 2024
Bokslutskommuniké 2024	torsdagen den 13 februari, 2025

Samtliga rapporter och analyser publiceras på www.xmreality.com/investerare/. Informationen lämnades, genom nedanstående kontaktpersons försorg, för offentliggörande den 22 april 2024, 8.30 CEST.

Kontaktperson hos XMReality

Andreas Jonsson, VD
Telefon: +46 70 724 03 29
E-post: andreas.jonsson@xmreality.com



Delårsrapport

April – juni 2024



XMReality delårsrapport

Koncernöversikt april - juni 2024

För halvåret ökade orderingen med 31,3 procent jämfört med samma period förra året, men minskade något för kvartalet. Nettoomsättningen minskade med 12,6 procent för halvåret jämfört med samma period förra året och för kvartalet minskade nettoomsättningen med 17,3 procent jämfört med Q2 2023. Kostnaderna sjönk med 13 procent för kvartalet och för halvåret minskade de med 16 procent jämfört med föregående år.

Kvartalet april - juni 2024, koncernen

- Nettoomsättningen uppgick till 4 086 (4 939) TSEK
- Kostnaderna uppgick till -14 759 (-16 979) TSEK
- Rörelseresultatet före skatt blev -8 106 (-9 414) TSEK
- Kassaflödet blev 3 210 (-8 741) TSEK och soliditeten var vid periodens slut -20,0 (43,1) procent

Orderingen under kvartalet var lägre än motsvarande nivå Q2 2023 och minskade med 10,6 procent till 1 983 (2 217) TSEK. Nettoomsättningen minskade med 17 procent till 4 086 (4 939) TSEK jämfört med föregående år. Kostnaderna för halvåret minskade med 5,2 MSEK jämfört med samma period föregående år. Under första halvåret har engångskostnader motsvarande 3,7 (0) MSEK tagits upp där en stor del är relaterat till strategiutveckling. Undantaget engångskostnader är minskningen 8,9 MSEK under första halvåret av 2024 jämfört med föregående år. De årliga återkommande intäkterna (ARR) minskade med 13 procent och uppgick till 15 885 (18 252) TSEK jämfört med Q1 2023. Bruttomarginalen var fortsatt hög, 97 (96) procent för kvartalet. Orderstocken, ordergång som kvarstår att redovisa som intäkt, ökade till 10 370 (10 139) TSEK jämfört med Q2 2023. Kvartalet visar ett positivt kassaflöde om 3 210 TSEK vilket beror på att kortfristiga lån om 6,4 MSEK tagits.

Halvåret januari - juni 2024, koncernen

- Nettoomsättningen uppgick till 8 796 (10 061) TSEK
- Kostnaderna uppgick till -26 374 (-31 583) TSEK
- Rörelseresultatet före skatt blev -12 384 (-16 007) TSEK
- Kassaflödet blev 2 320 (6 906) TSEK
- Orderingen uppgick till 8 333 (6 346) TSEK

Bolagets mål

XMRealitys finansiella mål, att i slutet av 2024 börja generera positivt kassaflöde, kvarstår.

Noterbara händelser

Noterbara händelser under kvartalet

- Styrelsen för XMReality AB (publ) beslutade, villkorat av extra bolagsstämman efterföljande godkännande, om en nyemission av aktier om cirka 36,7 MSEK med företrädesrätt för Bolagets befintliga aktieägare. Vidare upptogs en bryggfinansiering om cirka 8 MSEK för att finansiera det kortsiktiga likviditetsbehovet innan emissionslikviden från Företrädesemissionen inkommer.
- XMReality tecknade nytt avtal med HIMA Americas, en ledande leverantör av smarta säkra automatiseringslösningar för industriella tillämpningar.
- Styrelsen i XMReality valde att upprätta en kontrollbalansräkning av försiktighetskäl. Kontrollbalansräkningen utvisade att aktiekapitalet i XMReality är intakt.
- XMReality erhöll ägarlån om 1,5 MSEK under maj månad. Detta efter att bolaget den 12 april kommunicerade att befintligt rörelsekapital räckte fram till mitten av maj.
- XMReality tecknade ett nytt kundavtal med Mission Restaurant Supply, en av de största återförsäljarna av restaurangutrustning och förnödenheter i USA.
- Amico Group of Companies, en framstående tillverkare och global distributör av utrustning inom sjukhusbranschen, implementerar XMReality för att förbättra support av medicinsk utrustning.



Noterbara händelser efter kvartalet

- XMReality tecknade avtal med det globala teknikföretaget GiveX för att hjälpa dem med support till deras 132 000 aktiva handelsplatser.

VD kommenterar

Fortsatt bra inflöde av nya kunder och 31 procent ökning av ordergång under första halvåret jämfört med 2023



Sommaren är här och vi har avslutat ett intensivt Q2. Ordergången för Q2 slutade på 1,98 MSEK, en minskning med 10,6 procent jämfört med Q2 2023. För halvåret slutar ordergången på 8,33 MSEK, vilket är en ökning på 31,3 procent jämfört med första halvåret 2023. Vår ARR minskade något jämfört med första kvartalet, men ökade marginellt sista månaden i kvartalet. Nyförsäljningen är mer predikterbar än tidigare och håller i sig, vilket betyder att vi kommer få en jämnare fördelning på intäkterna över tid, även om vi fortfarande har en större andel kontrakt som ligger under sista kvartalet. Vi tycker oss även se att ARR:en som vi nu har är starkare i den mening att de kunder som nu kommer in, har lyckats få in XMReality i sina rutiner och processer på ett betydligt bättre sätt.

Vi fortsätter enligt den nya strategin då vi kontinuerligt ser ett ökat antal nya kunder och även ett ökande antal som blir kunder helt utan säljinsatser via "self service". Trots att sommaren alltid är lite lugnare stängde vi under kvartalet 12 nya Enterprise kunder samt en del nya online kunder tack vare uppdateringen både på webben och enkelheten i att själv komma igång med tjänsten. Summerar vi halvåret har vi alltså tagit fler än 30 nya kunder hittills, att jämföra med 45 nya kunder på helåret 2023. Vi noterar också en ökad användning samt en ökad kundnöjdhet, vilket har lett till att många kunder rekommenderar oss till andra, som det senaste exemplet kan nämnas ICETRO som även visar upp vår lösning på sin hemsida.

Sett till produkten har vi under Q1 och Q2 arbetat intensivt med en större uppdatering. Releasen kom strax efter Q2's slut är den största förändringen vi

genomfört på 2,5 år – då vi kom ut med nuvarande generation av desktop apparna. Nu lanserar vi face-chat och multi-cam och många fler funktioner som tillsammans med alla verktyg du redan har i ett XMReality samtal, öppnar upp helt nya användarfall för våra kunder och en stor potential för många nya kunder.

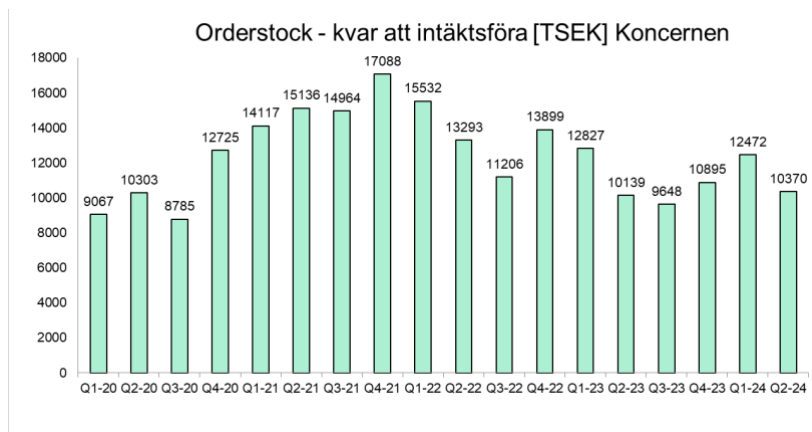
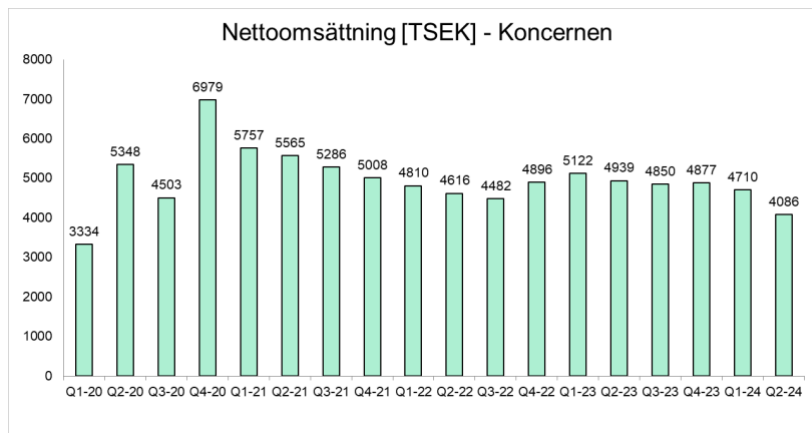
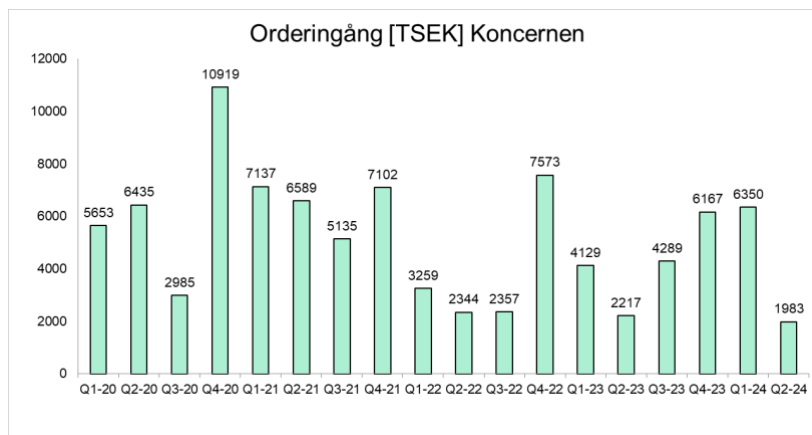
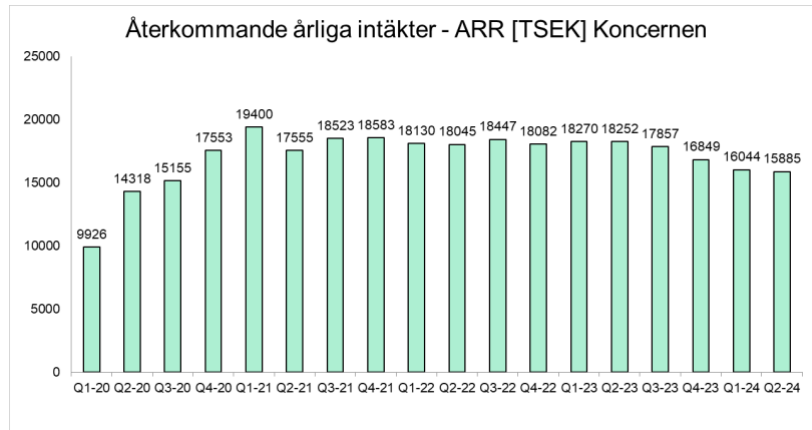
Vi har fortfarande en bit kvar tills vi når målet att bli kassaflödespositiva och under tiden är bolaget i fortsatt behov av kapital. Styrelsen har föreslagit en företrädesemission, förutsatt godkännande på extra bolagsstämma. Emissionen är med kvittning av ägarlån, teckningsförbindelser från ägare och garantier säkrad till 70 procent. Emissionen kommer ge bolaget ett välbehövligt tillskott för att fortsätta framåt med vår uppdaterade produkt.

Bolaget fortsätter att agera på kostnadssidan för att verkligen komma till positivt kassaflöde under 2024. Detta innebär att vi under kvartalet och fortsatt under Q3 genomför ytterligare en större justering av våra löpande kostnader. Större delen av kostnadsjusteringen får effekt i slutet av Q3. När alla justeringar är genomförda kommer detta medföra en årlig kostnadsmassa som möter intäkterna.

I branschen pågår diskussioner om strukturaffärer, och XMReality kommer att aktivt söka sådana möjligheter med syfte att skapa aktieägarvärde.

Hösten har historiskt varit affärsmässigt bra för XMReality och med viss ödmjukhet ser vi fram emot att vända till positiva siffror senare i år.

Andreas Jonsson, VD
Linköping, 1 augusti 2024



Ekonomiskt underlag till Delårsrapport, april – juni 2024

Koncernens resultaträkningar i sammandrag (TSEK)

	april – juni		januari – juni		helår
	2024	2023	2024	2023	2023
Nettoomsättning	4 086	4 939	8 796	10 061	19 788
Aktiverat arbete för egen räkning	2 426	2 490	4 850	5 298	9 572
Övriga rörelseintäkter	138	134	340	215	471
Summa intäkter	6 651	7 563	13 986	15 573	29 831
Råvaror och förnödenheter	-122	-213	-259	-373	-915
Övriga externa kostnader	-6 731	-5 558	-9 238	-10 226	-17 175
Personalkostnader	-6 393	-9 675	-13 578	-17 864	-36 685
Av- och nedskrivningar av materiella och immateriella anläggningstillgångar	-1 539	-1 418	-3 036	-2 769	-5 784
Övriga rörelsekostnader	-74	-32	-132	-69	-319
Rörelseresultat	-8 208	-9 332	-12 257	-15 728	-31 046
Ränteintäkter och liknande resultatposter	159	1	160	3	191
Räntekostnader och liknande resultatposter	-56	-83	-288	-282	-441
Resultat efter finansiella poster	-8 106	-9 414	-12 384	-16 007	-31 297
Skatt på periodens resultat	0	0	0	0	0
Periodens resultat	-8 106	-9 414	-12 384	-16 007	-31 297
Resultat per aktie, före utspädning (SEK) ¹	-0,08	-0,11	-0,12	-0,18	-0,35
Resultat per aktie, efter utspädning efter periodens utgång ¹	-0,08	-0,10	-0,12	-0,18	-0,34

¹ Antal aktier i koncernen och moderbolaget se sida 9.

Koncernens balansräkningar i sammandrag (TSEK)

	2024-06-30	2023-06-30	2023-12-31
Tillgångar			
Anläggningstillgångar			
Balanserade utgifter, utvecklingsarbeten	21 877	18 733	20 030
Inventarier, verktyg och installationer	59	132	91
Summa anläggningstillgångar	21 936	18 865	20 121
Omsättningstillgångar			
Varulager	344	189	358
Kortfristiga fordringar	3 458	4 165	5 040
Kassa och bank	4 237	14 702	1 980
Summa omsättningstillgångar	8 039	19 056	7 378
Summa tillgångar	29 976	37 921	27 499
Eget kapital och skulder			
Eget kapital	-5 981	16 333	6 752
Långfristiga skulder ²	833	2 500	1 667
Kortfristiga skulder ²	35 123	19 088	19 080
Summa eget kapital och skulder	29 976	37 921	27 499
² varav räntebärande skulder	2 500	4 167	3 333
Ställda säkerheter	5 000	5 000	5 000
Varav i eget förvar	0	0	0
Ansvarsförbindelser	Inga	Inga	Inga

Förändringar i koncernens eget kapital i sammandrag (TSEK)

	april - juni		januari - juni		helår
	2024	2023	2024	2023	2023
Belopp vid periodens ingång	2 127	24 387	6 752	31 169	31 169
Nyemission (efter avdrag av emissionskostnader)	0	1 372	-288	1 186	6 865
Valutakursdifferens	-2	-11	-61	-15	15
Periodens resultat	-8 106	-9 414	-12 384	-16 007	-31 297
Belopp vid periodens utgång	-5 981	16 333	-5 981	16 333	6 752

Antal aktier i koncernen och moderbolaget se sida 9.

Koncernens kassaflödesanalys (TSEK)

	april – juni		januari - juni		helår
	2024	2023	2024	2023	2023
Den löpande verksamheten					
Kassaflöde före förändringar av rörelsekapitalet	-6 694	-8 097	-9 672	-13 428	-25 824
Förändringar av rörelsekapitalet ³	12 746	928	17 963	22 013	21 083
Rörelsens kassaflöde	6 052	-7 168	8 291	8 585	-4 741
Kassaflöde från investeringsverksamheten	-2 426	-2 513	-4 850	-5 348	-9 622
Kassaflöde från finansieringsverksamheten	-417	955	-1 121	3 686	8 532
Periodens kassaflöde	3 210	-8 727	2 320	6 923	-5 832
Valutakursdifferens	-2	-14	-63	-18	15
Likvida medel vid periodens början	1 029	23 443	1 980	7 796	7 796
Likvida medel vid periodens slut	4 237	14 702	4 237	14 702	1 980

³Beloppet innehåller 19 307 i slutbetalning av nyemissionen under januari 2023.

Moderbolagets resultaträkningar i sammandrag (TSEK)

	april - juni		januari - juni		helår
	2024	2023	2024	2023	2023
Nettoomsättning	3 992	4 900	8 681	10 089	19 565
Aktiverat arbete för egen räkning	2 426	2 490	4 850	5 298	9 572
Övriga rörelseintäkter	154	137	356	218	488
Summa intäkter	6 572	7 528	13 886	15 604	29 625
Råvaror och förnödenheter	-122	-188	-259	-349	-797
Övriga externa kostnader	-8 555	-7 268	-13 256	-13 604	-24 289
Personalkostnader	-4 830	-7 552	-9 982	-14 757	-29 635
Av- och nedskrivningar av materiella och immateriella anläggningstillgångar	-1 534	-1 414	-3 028	-2 765	-5 772
Övriga rörelsekostnader	-74	-32	-132	-69	-319
Rörelseresultat	-8 543	-8 927	-12 770	-15 940	-31 186
Ränteintäkter och liknande resultatposter	159	1	160	3	191
Räntekostnader och liknande resultatposter	-56	-83	-288	-282	-441
Resultat efter finansiella poster	-8 441	-9 009	-12 898	-16 219	-31 437
Erhållna koncernbidrag	0	0	0	0	0
Skatt på periodens resultat	0	0	0	0	0
Periodens resultat	-8 441	-9 009	-12 898	-16 219	-31 437
Resultat per aktie, före utspädning (SEK) ⁴	-0,08	-0,10	-0,12	-0,19	-0,35
Resultat per aktie, efter utspädning ⁴	-0,08	-0,10	-0,12	-0,19	-0,34

⁴ Antal aktier i koncernen och moderbolaget se sida 9

Moderbolagets balansräkningar i sammandrag (TSEK)

	2024-06-30	2023-06-30	2023-12-31
Tillgångar			
Anläggningstillgångar			
Balanserade utgifter, utvecklingsarbeten	21 877	18 733	20 030
Inventarier, verktyg och installationer	28	82	54
Finansiella anläggningstillgångar	51	51	51
Summa anläggningstillgångar	21 956	18 866	20 134
Omsättningstillgångar			
Varulager	344	189	358
Kortfristiga fordringar	3 025	3 944	4 595
Kassa och bank	4 034	13 898	1 832
Summa omsättningstillgångar	7 403	18 031	6 785
Summa tillgångar	29 359	36 898	26 919
Eget kapital och skulder			
Eget kapital	-6 684	16 040	6 501
Långfristiga skulder ⁵	883	2 550	1 717
Kortfristiga skulder ⁵	35 161	18 308	18 701
Summa eget kapital och skulder	29 359	36 898	26 919
⁵ varav räntebärande skulder	2 500	4 167	3 333
Ställda säkerheter	5 000	5 000	5 000
Varav i eget förvar	0	0	0
Ansvarsförbindelser	Inga	Inga	Inga

Förändringar i moderbolagets eget kapital i sammandrag (TSEK)

	april – juni		januari - juni		helår
	2024	2023	2024	2023	2023
Belopp vid periodens ingång	1 757	23 677	6 501	31 073	31 073
Nyemission (efter avdrag av emissionskostnader)	0	1 372	-288	1 186	6 865
Periodens resultat	-8 441	-9 009	-12 898	-16 219	-31 437
Belopp vid periodens utgång	-6 684	16 040	-6 684	16 040	6 501

Antal aktier i koncernen och moderbolaget se sida 9.

Moderbolagets kassaflödesanalyser (TSEK)

	april - juni		januari - juni		helår
	2024	2023	2024	2023	2023
Den löpande verksamheten					
Kassaflöde före förändringar av rörelsekapitalet	-7 034	-7 695	-10 340	-13 644	-25 976
Förändringar av rörelsekapitalet ⁶	12 961	607	18 513	22 132	21 827
Rörelsens kassaflöde	5 927	-7 087	8 173	8 489	-4 149
Kassaflöde från investeringsverksamheten	-2 426	-2 490	-4 850	-5 298	-9 572
Kassaflöde från finansieringsverksamheten	-417	955	-1 121	3 686	8 532
Periodens kassaflöde	3 085	-8 623	2 202	6 877	-5 189
Likvida medel vid periodens början	949	22 521	1 832	7 021	7 021
Likvida medel vid periodens slut	4 034	13 898	4 034	13 898	1 832

⁶Beloppet innehåller 19 307 i slutbetalning av nyemissionen 2022 under januari 2023.

Antal aktier i Koncernen och i Moderbolaget

	april - juni		januari - juni		helår
	2024	2023	2024	2023	2023
Genomsnittligt antal aktier under perioden ⁷	104 987 931	89 367 862	104 987 931	87 080 165	90 355 238
Antal aktier vid periodens utgång ⁷	104 987 931	91 153 047	104 987 931	91 153 047	104 987 931

⁷Nyemission om 36 828 000 aktier registrerades i januari 2023

⁷Nyemission om 2 677 778 aktier registrerades i juni 2023

⁷Nyemission om 13 834 884 aktier registrerades i november 2023

Koncernens finansiella utveckling i sammandrag (TSEK)

Nedan sammanfattas koncernens finansiella utveckling för åren 2020 – 2024. Samtliga uppgifter för verksamhetsåren 2020–2021 (proforma) baseras på material hämtat från moderbolagets officiellt publicerade årsredovisningar samt dotterbolagens redovisningar omräknade till koncernnivå.

	januari – juni	helår			
	2024	2023	2022	2021	2020
Nettoomsättning	8 796	19 788	18 804	21 616	20 164
Rörelseresultat före finansiella poster	-12 257	-31 046	-36 774	-33 662	-24 420
Resultat efter finansiella poster	-12 384	-31 297	-36 751	-33 672	-24 471
Skatt	0	0	0	-15	-35
Resultat efter skatt	-12 384	-31 297	-36 751	-33 687	-24 506
Vinstmarginal, %	neg	neg	neg	neg	neg
Immateriella anläggningstillgångar	21 877	20 030	16 167	10 430	13 452
Materiella anläggningstillgångar	59	91	116	148	355
Finansiella anläggningstillgångar	0	0	0	0	0
Varulager	344	358	240	395	255
Kortfristiga fordringar	3 458	5 040	28 749	7 993	8 934
Kassa, bank	4 237	1 980	7 796	45 143	18 714
Eget kapital	-5 981	6 752	31 169	45 315	24 999
Långfristiga skulder	833	1 667	0	0	0
Kortfristiga skulder	35 121	19 080	21 900	18 793	16 711
Balansomslutning	29 976	27 499	53 069	64 109	41 710
Räntabilitet på genomsnittligt totalt kapital, %	neg	neg	neg	neg	neg
Räntabilitet på genomsnittligt eget kapital, %	neg	neg	neg	neg	neg
Soliditet, %	-20,0	24,6	58,7	70,7	59,9
Skuldsättningsgrad, ggr	-0,42	0,49	0,00	0,00	0,01
Räntetäckningsgrad, %	neg	neg	neg	neg	neg
Kassalikviditet, %	21,9	36,8	166,9	282,7	165,5
Antalet anställda (perioden slut)	18	29	30	26	20
Investeringar					
Immateriella anläggningstillgångar	4 850	9 572	11 713	2 211	2 224
Materiella anläggningstillgångar	0	50	58	59	139
Finansiella anläggningstillgångar	0	0	0	0	-8
Vinst per aktie, före utspädning SEK	0,12	-0,35	-0,90	-0,85	-0,79
Vinst per aktie, efter utspädning efter periodens utgång	0,12	-0,34	-0,87	-0,82	-0,72
Genomsnittligt antal aktier under perioden	104 987 931	90 355 238	41 008 169	39 630 740	31 063 699
Antal aktier vid periodens slut	104 987 931	104 987 931	51 647 269	40 920 000	34 100 000

Definition av nyckeltal

Vinstmarginal	Resultat efter finansnetto dividerat med omsättningen
Eget kapital	Summa aktiekapital, bundna reserver och fritt eget kapital
Räntabilitet på genomsnittligt totalt kapital	Resultat före räntekostnader dividerat med genomsnittligt totalt kapital
Räntabilitet på genomsnittligt eget kapital	Resultat efter skatt dividerat med genomsnittligt eget kapital
Soliditet	Eget kapital dividerat med balansomslutningen
Skuldsättningsgrad	Räntebärande skulder dividerat med eget kapital
Räntetäckningsgrad	Resultat före räntekostnader dividerat med räntekostnader
Vinst per aktie	Resultat efter skatt dividerat med genomsnittligt antal utestående aktier
Kassalikviditet	Kassa och omsättningstillgångar exkl. varulager dividerat med korta skulder
ARR (Annual Recurring Revenue)	Värdet representerar den årligen återkommande intäkten från tecknade prenumerationsavtal.
Koncernen	Moderbolaget (XMReality AB publ.) och samtliga dotterbolag, XMReality Inc. samt XMReality Värdepapper AB
Moderbolaget	XMReality AB (sverigebolaget)
Churn	Värdet av avslutade prenumerationer i förhållande till totala årliga återkommande intäkter (ARR)
Upsales	Tillkommande prenumerationsförsäljning (ARR) hos befintlig kund
Contraction	Reduktion av befintlig prenumeration (ARR) hos befintlig kund

Redovisningsprinciper

Delårsrapporten är upprättad i enlighet med årsredovisningslagen och BFNAR 2012:1. Årsredovisning och koncernredovisning (K3). Redovisningsprinciperna är oförändrade jämfört med tidigare rapporterade perioder. Tillgångar, avsättningar och skulder har värderats utifrån anskaffningsvärdet om inget annat ej anges. Transaktioner i utländsk valuta omräknas enligt transaktionsdagens avistakurs.

Risker och osäkerhetsfaktorer

Ett antal riskfaktorer kan ha negativ inverkan på XMReality. Det är därför av stor vikt att beakta relevanta risker vid sidan av Bolagets tillväxtpotentialer. För utförligare beskrivning av risker hänförliga till Bolaget och dess aktier hänvisas till den senaste Annual Report tillgänglig på www.xmreality.com/investerare/.

Som offentliggjorts den 28 juni 2024 har Styrelsen beslutat om att genomföra en företrädesemission om ca 36,7 MSEK, villkorat av extra bolagsstämans efterföljande godkännande. Företrädesemissionen är säkerställd till ca 70 procent genom teckningsförbindelser och garantiåtaganden, vilket innebär att bolaget säkerställt att nödvändigt kapital tillförs för att uppnå positivt kassaflöde. Antagandet om fortsatt drift anses således vara uppfyllt. Skulle avgörande förutsättningar ej infrias, föreligger en risk rörande bolagets fortsatta drift.

Som offentliggjorts den 23 maj 2024 visade den kontrollbalansräkning som upprättats i enlighet med Styrelsens beslut den 19 april 2024, att aktiekapitalet fortsatt är intakt med tanke på de övervärden som finns i bolagets immateriella tillgångar.

Aktien

Moderbolaget XMReality AB (publ) aktier är noterade på Nasdaq First North Growth Market. Aktiens kortnamn är XMR och ISIN-kod SE0009664188. Vid perioden slut uppgick antalet aktier i XMReality AB (publ.) 104 987 931. Det finns endast ett aktieslag. Varje aktie motsvarar en röst.

Granskning av revisor

Denna delårsrapport har inte varit föremål för revisorns granskning.

Avlämnande av delårsrapport

Styrelsen och verkställande direktören intygar och försäkrar att denna delårsrapport ger en rättvisande översikt över koncernens verksamhet, ställning och resultat.

Linköping 2024-08-01

Styrelsen i XMReality AB (publ)

Finansiell kalender:

Presentation av årsredovisning 2023	torsdagen den 6 juni, 2024
Årsstämma	torsdagen den 27 juni, 2024
Extra bolagsstämma	onsdag den 31 juli, 2024
Q2 rapport 2024	torsdagen den 1 augusti, 2024
Q3 rapport 2024	torsdagen den 24 oktober, 2024
Bokslutskommuniké 2024	torsdagen den 13 februari, 2025

Samtliga rapporter och analyser publiceras på www.xmreality.com/investerare/. Informationen lämnades, genom nedanstående kontaktpersons försorg, för offentliggörande den 1 augusti 2024, 8.30 CEST.

Kontaktperson hos XMReality

Andreas Jonsson, VD
Telefon: +46 70 724 03 29
E-post: andreas.jonsson@xmreality.com



Delårsrapport

Juli – september 2024



XMReality delårsrapport Koncernöversikt juli - september 2024

Bolaget har intensifierat sitt arbete med att minska kostnaderna för att nå lönsamhet och under årets tredje kvartal minskade rörelsekostnaderna, exklusive engångskostnader och avskrivningar, med 44 procent jämfört med samma period förra året. Som effekt av det förbättrades EBITDA med 54 procent jämfört med året innan. Samtidigt som kostnaderna minskat har användandet av produkten ökat med mer än 100 procent jämfört med samma period förra året och vi ser tydligt att vår lösning passar väl för de kunder vi nu tar ombord.

De flesta förändringar som krävs för att nå målet att bli kassaflödespositiva är nu genomförda, men effekterna släpar efter och syns ännu inte fullt ut. Med de förändringar som genomförts och nuvarande intäktsnivå räknar vi med att nå positivt kassaflöde under våren 2025 och att EBITDA blir positiv redan under första kvartalet 2025.

Kvartalet juli - september 2024, koncernen

- ARR uppgick till 15 909 TSEK i slutet av kvartalet
- Rörelsekostnaderna, exklusive engångskostnader och avskrivningar, uppgick till -6 503 (-11 570) TSEK
- EBITDA uppgick till -1 969 (-4 398) TSEK
- Kassaflödet blev -1 111 (-10 630) TSEK och soliditeten var vid periodens slut 37 (35) procent

Bolaget justerar hur ARR beräknas från och med Q3, detta för att följa de standardiserade uträkningar som de flesta SaaS bolag, ekonomi- och betalsystem använder och därmed minska manuellt arbete och administrativ kostnad. Förändringen sammanfaller med byte av ekonomisystem. Tidigare beräkning tog hänsyn till känd framtida contraction och churn, som stegvis räknades av över tid, dock inte till avtalad framtida uppräknings av prisnivåer. Nu kommer ARR istället beräknas som $12 * MRR$ (månadsvis återkommande intäkter) och uppgick för Q3 till 15 909 TSEK. Enligt den gamla modellen uppgick ARR för Q3 till 15 390 TSEK, en minskning med 2 procent från Q2 2024.

Orderingången under kvartalet var lägre än motsvarande nivå Q3 2023 och minskade med 29 procent till 3 026 (4 289) TSEK, en effekt framförallt av att det under Q3 2023 signerades flera tvåårsavtal. Nettoomsättningen minskade med 14 procent till 4 153 (4 850) TSEK jämfört med föregående år. De totala kostnaderna uppgick till -10 772 (-13 125) TSEK, varav rörelsekostnaderna exklusive engångskostnader och avskrivningar uppgick till -6 503 (-11 570). Engångskostnader uppgick till -868 TSEK, avskrivningar, bland annat aktiverad utveckling, uppgick till -1 586 TSEK och räntekostnader uppgick till -1 814 TSEK. EBITDA förbättrades med 54 procent jämfört med samma period förra året och uppgick till -1 969 (-4 303) TSEK. Bruttomarginalen var fortsatt hög, 99 (96) procent för kvartalet. Orderstocken, orderingång som kvarstår att redovisa som intäkt, minskade till 9 170 (9 648) TSEK jämfört med Q3 2023.

Delåret januari - september 2024, koncernen

- Nettoomsättningen uppgick till 12 949 (14 911) TSEK
- Rörelsekostnaderna exklusive engångskostnader och avskrivningar uppgick till -25 796 (-39 937) TSEK
- EBITDA blev -11 190 (-17 357) TSEK
- Kassaflödet blev 1 209 (-3 724) TSEK

Bolagets mål

XMRealtys finansiella mål, att i slutet av 2024 generera positivt kassaflöde, revideras till att ske först under våren 2025. Detta till följd av att omorganisationen och förändring av arbetssätt varit mer omfattande och tagit längre tid att genomföra än väntat, samt att effekterna av förändringarna tagit längre tid att ge fullt utslag än tidigare väntat. Målet förtydligas även till att gälla positivt kassaflöde på årsbasis (rullande 12 månader), inte för ett enskilt kvartal.

Noterbara händelser

Noterbara händelser under kvartalet

- Alexander Sandström, tidigare Chief Technology Officer på XMReality, tog över som ny VD för bolaget den 9 september. Detta i samband med att Andreas Jonsson, tidigare VD, meddelade att han lämnade sin position.
- XMReality avslutade sitt avtal med Carnegie Investment AB avseende likviditetsgaranti för bolagets aktie. Sista handelsdagen med likviditetsgaranti var den 11 oktober.
- XMReality lanserade one-click integrationer av sina avancerade videosamtal till mer än 7000 appar genom att integrera via plattformen Zapier.
- XMReality genomförde under kvartalet en företrädesemission som tillförde bolaget cirka 22,4 MSEK (25,7 MSEK före emissionskostnader), kapital som använts till att återbetala tidigare ägarlån (8 MSEK) samt bryggfinansiering (8 MSEK), täcka engångskostnader från ett större strategiskt projekt under våren (4 MSEK) samt för att finansiera förändringsarbetet vi nu genomför. Emissionen resulterade i en 83 procent utspädning.
- XMReality kommunicerade att avtal tecknats med GiveX, ett globalt teknikföretag, och att inom tre månader ökade deras licensantal med mer än 25 procent. Bolaget kommunicerade även en positiv tillväxt hos kunden Güntner US.
- XMReality höll en extra bolagsstämma 31 juli.

Noterbara händelser efter kvartalet

- Homefixer väljer att samarbeta med XMReality för att transformera underhållstjänster för hemägare i Danmark genom distanssupport.
- Från och med måndag den 21 oktober 2024, bytte bolaget rapporteringsspråk till enbart svenska. Det innebär att pressmeddelanden och kvartalsrapporter framåt endast kommer att publiceras på svenska och inte längre på engelska. Detta för att minska administrativ tid och kostnad och prioritera aktiviteter riktade mot säljtillväxt.



VD kommenterar

Dubblerad användning jämfört med 2023, samtidigt som rörelsekostnader exklusive engångskostnader och avskrivningar nästan halverats, gör att vi är på rätt väg.

Vi har nu avslutat ett intensivt kvartal där vår förändringsresa intensifierats och resulterat i både en större omorganisation, många förändrade arbetssätt samt ett VD-byte där jag själv gått från att ansvara för vår produkt till att nu leda bolaget. Syftet är att bli kassaflödespositiva och samtidigt kunna prioritera både nya och existerande kunder.

För att lyckas tar vi nu ytterligare kliv och justerar hur vi tar vår lösning till marknaden. Detta för att bättre passa de något mindre kunder vi fokuserar på och därmed minska vår kundförvärvskostnad (CAC) och uppnå lönsamhet i varje affär. Vi växlar från vår tidigare säljledda marknadsstrategi till en hybridmodell, som kombinerar både säljledd tillväxt (SLG) och produktledd tillväxt (PLG). Det är en modell jag aktivt arbetat med att möjliggöra tidigare och något jag ser kommer bidra till bättre lönsamhet och skalbarhet framåt. Vi har senaste tiden gjort produktförändringar som bättre möjliggör produktledd tillväxt och samtidigt justerat vilka kundsegment vi fokuserar på. Detta gör att vi nu kunnat genomföra en större omorganisation som minskat våra kostnader och ändå kan bibehålla ett bra kund- och marknadsfokus.

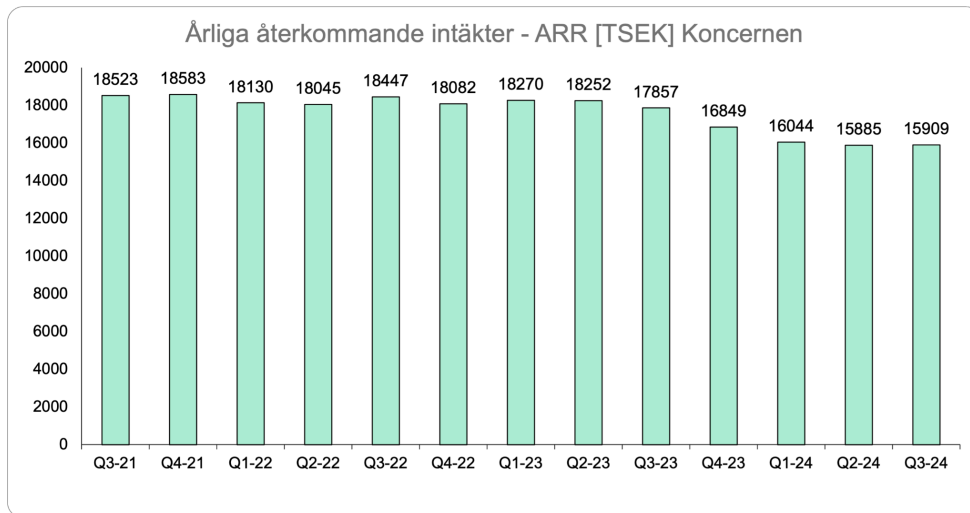
Förändringarna under kvartalet är betydande, men de tar också tid att ge fullt genomslag. I Q3 är rörelsekostnaderna 6 503 TSEK (engångskostnader och avskrivningar exkluderade), en minskning jämfört med föregående år med 44 procent. Alla förändringar som krävs för att nå det tidigare kommunicerade målet att bli kassaflödespositiva är identifierade och den absoluta majoriteten är genomförda. Den fulla effekten av förändringarna kommer dock att synas först under våren 2025, då kommer kostnadsbasen möta intäkten på årsbasis.

Trots stora interna förändringar under Q3 fortsatte vi att signera nya kunder, men i linje med tidigare kommunikation ser vi fortsatt viss churn och contraction från de kunder som signerade stora avtal under covid. Effekten är att ARR minskat något under tredje kvartalet, trots att vi både fått nya kunder och sett bra tillväxt hos flera befintliga. Dock har minskningen uteslutande skett bland europeiska kunder, och ARR i USA har istället ökat något. Under delar av 2025 förväntar vi oss fortsatt churn och contraction på nivåer som är högre än våra långsiktiga mål, men covid-effekten avtar över tid. Jämfört med Q3 2020, då vi var mitt i covid-perioden och hade en ARR på ungefär samma nivå som idag, har vi nu både avsevärt mer användning och näst intill dubbelt så många kunder. Detta är tydliga tecken på hur vi nu är betydligt mindre känsliga för om enstaka kunder minskar sina avtal än tidigare.

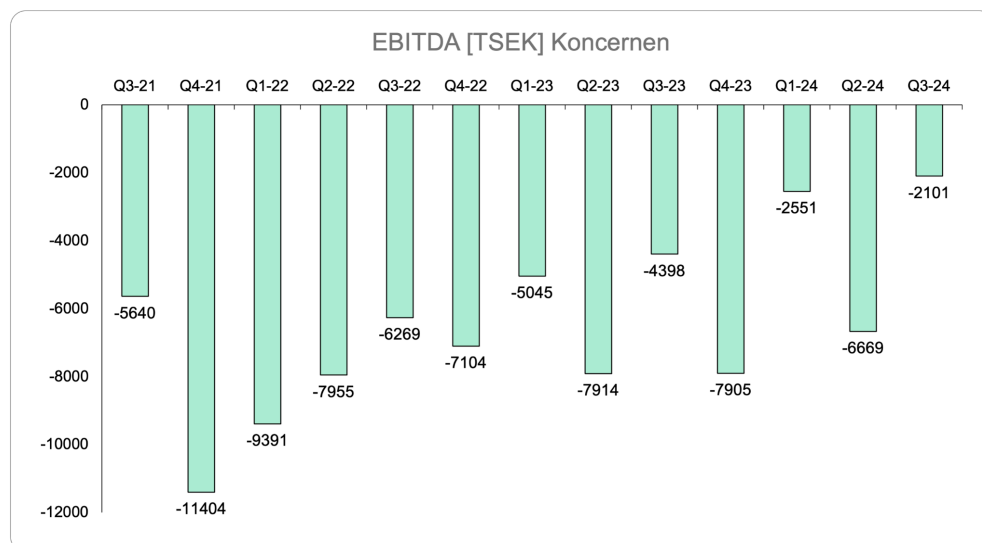
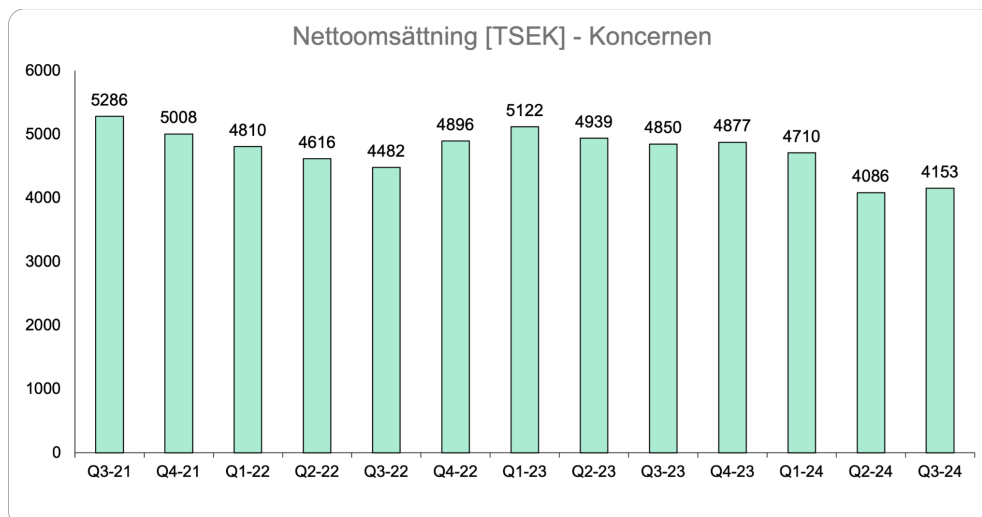
Användningen fortsätter som sagt att öka starkt och vi ser att de kunder vi tagit ombord på senare tid verkligen är rätt för vår lösning. Under tredje kvartalet ökade antal samtal med över 100 procent jämfört med året innan, ett bevis på att vår lösning nu skapar ett större värde. Dessutom är flera av de kunder vi nu signerar sådana att de ingår i en bolagskoncern, där en lyckad implementation med stor användning redan i den initiala affären ger oss rätt förutsättningar att sedan nå vidare inom bolaget eller koncernen.

Mitt fokus nu som VD är att påskynda och slutföra de sista stegen i vår förändringsresa under fjärde kvartalet, samt arbeta vidare med både existerande kunder och vår justerade go-to-market strategi för att nå målet att bli kassaflödespositiva och samtidigt fortsätta ta ombord nya kunder.

Alexander Sandström, VD
Linköping, 24 oktober 2024



*Notera: Från och med Q3 2024 förändras beräkningen av ARR till att vara 12*MRR, från att tidigare stegvis även räkna in framtida känd churn och contraction.*



Ekonomiskt underlag till Delårsrapport, juli – september 2024

Koncernens resultaträkningar i sammandrag (TSEK)

	juli – september		januari – september		helår 2023
	2024	2023	2024	2023	
Nettoomsättning	4 153	4 850	12 949	14 911	19 788
Aktiverat arbete för egen räkning	1 210	2 258	6 060	7 556	9 572
Övriga rörelseintäkter	40	64	380	278	471
Summa intäkter	5 403	7 172	19 389	22 745	29 831
Råvaror och förnödenheter	-109	-173	-367	-546	-915
Övriga externa kostnader	-2 292	-3 316	-11 530	-13 543	-17 175
Personalkostnader	-4 889	-7 985	-18 466	-25 848	-36 685
Övriga rörelsekostnader	-83	-95	-215	-165	-319
EBITDA	-1 969	-4 398	-11 190	-17 357	-25 262
Av- och nedskrivningar av materiella och immateriella anläggningstillgångar	-1 586	-1 475	-4 622	-4 244	-5 784
Rörelseresultat	-3 555	-5 873	-15 812	-21 601	-31 046
Ränteintäkter och liknande resultatposter	4	31	4	34	191
Räntekostnader och liknande resultatposter	-1 814	-80	-1 942	-362	-441
Resultat efter finansiella poster	-5 365	-5 922	-17 749	-21 929	-31 297
Skatt på periodens resultat	0	0	0	0	0
Periodens resultat	-5 365	-5 922	-17 749	-21 929	-31 297
Resultat per aktie, före utspädning (SEK) ¹	-0,02	-0,06	-0,12	-0,25	-0,35
Resultat per aktie, efter utspädning efter periodens utgång ¹	-0,02	-0,06	-0,12	-0,24	-0,34

¹ Antal aktier i koncernen och moderbolaget se sida 9.

Koncernens balansräkningar i sammandrag (TSEK)

	2024-09-30	2023-09-30	2023-12-31
Tillgångar			
Anläggningstillgångar			
Balanserade utgifter, utvecklingsarbeten	21 517	19 535	20 030
Inventarier, verktyg och installationer	42	113	91
Summa anläggningstillgångar	21 559	19 648	20 121
Omsättningstillgångar			
Varulager	341	392	358
Kortfristiga fordringar	4 573	5 622	5 040
Kassa och bank	3 179	4 072	1 980
Summa omsättningstillgångar	8 092	10 086	7 378
Summa tillgångar	29 652	29 734	27 499
Eget kapital och skulder			
Eget kapital	11 030	10 371	6 752
Långfristiga skulder ²	417	2 083	1 667
Kortfristiga skulder ²	18 204	17 280	19 080
Summa eget kapital och skulder	29 651	29 734	27 499
² varav räntebärande skulder	2 083	3 750	3 333
Ställda säkerheter	5 000	5 000	5 000
Varav i eget förvar	0	0	0
Ansvarsförbindelser	Inga	Inga	Inga

Förändringar i koncernens eget kapital i sammandrag (TSEK)

	juli - september		januari - september		helår
	2024	2023	2024	2023	2023
Belopp vid periodens ingång	-5 981	16 333	6 752	31 169	31 169
Nyemission (efter avdrag av emissionskostnader)	22 314	-43	22 026	1 143	6 865
Valutakursdifferens	62	4	1	-11	15
Periodens resultat	-5 365	-5 922	-17 749	-21 929	-31 297
Belopp vid periodens utgång	11 030	10 371	11 030	10 371	6 752

Antal aktier i koncernen och moderbolaget se sida 9.

Koncernens kassaflödesanalys (TSEK)

	juli – september		januari - september		helår
	2024	2023	2024	2023	2023
Den löpande verksamheten					
Kassaflöde före förändringar av rörelsekapitalet	-3 883	-4 548	-13 555	-17 976	-25 824
Förändringar av rörelsekapitalet ³	-17 915	-3 368	48	18 646	21 083
Rörelsens kassaflöde	-21 798	-7 916	-13 507	670	-4 741
Kassaflöde från investeringsverksamheten	-1 210	-2 258	-6 060	-7 606	-9 622
Kassaflöde från finansieringsverksamheten	21 897	-460	20 776	3 226	8 532
Periodens kassaflöde	-1 111	-10 630	1 209	-3 724	-5 832
Valutakursdifferens	53	4	-10	-14	15
Likvida medel vid periodens början	4 237	14 702	1 980	7 796	7 796
Likvida medel vid periodens slut	3 179	4 072	3 179	4 072	1 980

³Beloppet innehåller 19 307 i slutbetalning av nyemissionen under januari 2023.

³Beloppet innehåller 8 352 i slutbetalning av nyemissionen under augusti 2024.

Moderbolagets resultaträkningar i sammandrag (TSEK)

	juli - september		januari - september		helår
	2024	2023	2024	2023	2023
Nettoomsättning	4 066	4 799	12 746	14 888	19 565
Aktiverat arbete för egen räkning	1 210	2 258	6 060	7 556	9 572
Övriga rörelseintäkter	40	77	396	295	488
Summa intäkter	5 316	7 134	19 202	22 738	29 625
Råvaror och förnödenheter	-78	-173	-337	-522	-797
Övriga externa kostnader	-3 611	-4 992	-16 867	-18 595	-24 289
Personalkostnader	-3 008	-5 895	-12 990	-20 652	-29 635
Övriga rörelsekostnader	-59	-95	-191	-165	-319
EBITDA	-1 440	-4 022	-11 183	-17 196	-25 414
Av- och nedskrivningar av materiella och immateriella anläggningstillgångar	-1 582	-1 470	-4 609	-4 236	-5 772
Rörelseresultat	-3 022	-5 492	-15 792	-21 432	-31 186
Ränteintäkter och liknande resultatposter	4	31	4	34	191
Räntekostnader och liknande resultatposter	-1 814	-80	-1 942	-362	-441
Resultat efter finansiella poster	-4 832	-5 541	-17 729	-21 760	-31 437
Erhållna koncernbidrag	0	0	0	0	0
Skatt på periodens resultat	0	0	0	0	0
Periodens resultat	-4 832	-5 541	-17 729	-21 760	-31 437
Resultat per aktie, före utspädning (SEK) ⁴	-0,02	-0,06	-0,12	-0,25	-0,35
Resultat per aktie, efter utspädning ⁴	-0,02	-0,06	-0,12	-0,24	-0,34

⁴ Antal aktier i koncernen och moderbolaget se sida 9

Moderbolagets balansräkningar i sammandrag (TSEK)

	2024-09-30	2023-09-30	2023-12-31
Tillgångar			
Anläggningstillgångar			
Balanserade utgifter, utvecklingsarbeten	21 517	19 535	20 030
Inventarier, verktyg och installationer	17	68	54
Finansiella anläggningstillgångar	51	51	51
Summa anläggningstillgångar	21 585	19 654	20 134
Omsättningstillgångar			
Varulager	341	392	358
Kortfristiga fordringar	4 083	5 154	4 595
Kassa och bank	3 052	3 531	1 832
Summa omsättningstillgångar	7 475	9 078	6 785
Summa tillgångar	29 060	28 732	26 919
Eget kapital och skulder			
Eget kapital	10 857	10 455	6 501
Långfristiga skulder ⁵	467	2 133	1 717
Kortfristiga skulder ⁵	17 736	16 143	18 701
Summa eget kapital och skulder	29 060	28 732	26 919
⁵ varav räntebärande skulder	2 083	3 750	3 333
Ställda säkerheter	5 000	5 000	5 000
Varav i eget förvar	0	0	0
Ansvarsförbindelser	Inga	Inga	Inga

Förändringar i moderbolagets eget kapital i sammandrag (TSEK)

	juli – september		januari - september		helår
	2024	2023	2024	2023	2023
Belopp vid periodens ingång	-6 684	16 040	6 501	31 073	31 073
Nyemission (efter avdrag av emissionskostnader)	22 373	-43	22 085	1 143	6 865
Periodens resultat	-4 832	-5 541	-17 729	-21 760	-31 437
Belopp vid periodens utgång	10 857	10 455	10 857	10 455	6 501

Antal aktier i koncernen och moderbolaget se sida 9.

Moderbolagets kassaflödesanalyser (TSEK)

	juli - september		januari - september		helår
	2024	2023	2024	2023	2023
Den löpande verksamheten					
Kassaflöde före förändringar av rörelsekapitalet	-3 377	-4 171	-13 717	-17 815	-25 976
Förändringar av rörelsekapitalet ⁶	-18 351	-3 478	162	18 655	21 827
Rörelsens kassaflöde	-21 729	-7 649	-13 556	840	-4 149
Kassaflöde från investeringsverksamheten	-1 210	-2 258	-6 060	-7 556	-9 572
Kassaflöde från finansieringsverksamheten	21 957	-460	20 835	3 226	8 532
Periodens kassaflöde	-982	-10 367	1 220	-3 490	-5 189
Likvida medel vid periodens början	4 034	13 898	1 832	7 021	7 021
Likvida medel vid periodens slut	3 052	3 531	3 052	3 531	1 832

⁶Beloppet innehåller 19 307 i slutbetalning av nyemissionen 2022 under januari 2023.

⁶Beloppet innehåller 8 352 i slutbetalning av nyemissionen augusti 2024.

Antal aktier i Koncernen och i Moderbolaget

	juli - september		januari - september		helår
	2024	2023	2024	2023	2023
Genomsnittligt antal aktier under perioden ⁷	244 781 644	91 153 047	151 925 966	88 457 758	90 355 238
Antal aktier vid periodens utgång ⁷	619 428 793	91 153 047	619 428 793	91 153 047	104 987 931

⁷Nyemission om 36 828 000 aktier registrerades i januari 2023

⁷Nyemission om 2 677 778 aktier registrerades i juni 2023

⁷Nyemission om 13 834 884 aktier registrerades i november 2023

⁷Nyemission om 514 440 862 aktier registrerades i augusti 2024

Koncernens finansiella utveckling i sammandrag (TSEK)

Nedan sammanfattas koncernens finansiella utveckling för åren 2020 – 2024. Samtliga uppgifter för verksamhetsåren 2020–2021 (proforma) baseras på material hämtat från moderbolagets officiellt publicerade årsredovisningar samt dotterbolagens redovisningar omräknade till koncernnivå.

	januari – september	helår			
	2024	2023	2022	2021	2020
Nettoomsättning	12 949	19 788	18 804	21 616	20 164
Rörelseresultat före finansiella poster	-15 812	-31 046	-36 774	-33 662	-24 420
Resultat efter finansiella poster	-17 749	-31 297	-36 751	-33 672	-24 471
Skatt	0	0	0	-15	-35
Resultat efter skatt	-17 749	-31 297	-36 751	-33 687	-24 506
Vinstmarginal, %	Neg	neg	neg	neg	neg
Immateriella anläggningstillgångar	21 517	20 030	16 167	10 430	13 452
Materiella anläggningstillgångar	42	91	116	148	355
Finansiella anläggningstillgångar	0	0	0	0	0
Varulager	341	358	240	395	255
Kortfristiga fordringar	4 573	5 040	28 749	7 993	8 934
Kassa, bank	3 179	1 980	7 796	45 143	18 714
Eget kapital	11 030	6 752	31 169	45 315	24 999
Långfristiga skulder	417	1 667	0	0	0
Kortfristiga skulder	18 204	19 080	21 900	18 793	16 711
Balansomslutning	29 652	27 499	53 069	64 109	41 710
Räntabilitet på genomsnittligt totalt kapital, %	neg	neg	neg	neg	neg
Räntabilitet på genomsnittligt eget kapital, %	neg	neg	neg	neg	neg
Soliditet, %	37,2	24,6	58,7	70,7	59,9
Skuldsättningsgrad, ggr	0,19	0,49	0,00	0,00	0,01
Räntetäckningsgrad, %	neg	neg	neg	neg	neg
Kassalikviditet, %	42,6	36,8	166,9	282,7	165,5
Antalet anställda (perioden slut)	18	29	30	26	20
Investeringar					
Immateriella anläggningstillgångar	6 060	9 572	11 713	2 211	2 224
Materiella anläggningstillgångar	0	50	58	59	139
Finansiella anläggningstillgångar	0	0	0	0	-8
Vinst per aktie, före utspädning SEK	-0,12	-0,35	-0,90	-0,85	-0,79
Vinst per aktie, efter utspädning efter periodens utgång	-0,12	-0,34	-0,87	-0,82	-0,72
Genomsnittligt antal aktier under perioden	151 925 966	90 355 238	41 008 169	39 630 740	31 063 699
Antal aktier vid periodens slut	619 428 793	104 987 931	51 647 269	40 920 000	34 100 000

Definition av nyckeltal

Vinstmarginal	Resultat efter finansnetto dividerat med omsättningen
Eget kapital	Summa aktiekapital, bundna reserver och fritt eget kapital
Räntabilitet på genomsnittligt totalt kapital	Resultat före räntekostnader dividerat med genomsnittligt totalt kapital
Räntabilitet på genomsnittligt eget kapital	Resultat efter skatt dividerat med genomsnittligt eget kapital
Soliditet	Eget kapital dividerat med balansomslutningen
Skuldsättningsgrad	Räntebärande skulder dividerat med eget kapital
Räntetäckningsgrad	Resultat före räntekostnader dividerat med räntekostnader
Vinst per aktie	Resultat efter skatt dividerat med genomsnittligt antal utestående aktier
Kassalikviditet	Kassa och omsättningstillgångar exkl. varulager dividerat med korta skulder
ARR (Annual Recurring Revenue)	Värdet representerar den årligen återkommande intäkten från tecknade prenumerationsavtal.
MRR (Monthly Recurring Revenue)	Värdet representerar den månatliga återkommande intäkten från tecknade prenumerationsavtal.
Koncernen	Moderbolaget (XMReality AB publ.) och samtliga dotterbolag, XMReality Inc. samt XMReality Värdepapper AB
Moderbolaget	XMReality AB (sverigebolaget)
Churn	Värdet av avslutade prenumerationer i förhållande till totala årliga återkommande intäkter (ARR)
Upsales	Tillkommande prenumerationsförsäljning (ARR) hos befintlig kund
Contraction	Reduktion av befintlig prenumerationsförsäljning (ARR) hos befintlig kund

Redovisningsprinciper

Delårsrapporten är upprättad i enlighet med årsredovisningslagen och BFNAR 2012:1. Årsredovisning och koncernredovisning (K3). Redovisningsprinciperna är oförändrade jämfört med tidigare rapporterade perioder. Tillgångar, avsättningar och skulder har värderats utifrån anskaffningsvärdet om inget annat ej anges. Transaktioner i utländsk valuta omräknas enligt transaktionsdagens avistakurs.

Risker och osäkerhetsfaktorer

Ett antal riskfaktorer kan ha negativ inverkan på XMReality. Det är därför av stor vikt att beakta relevanta risker vid sidan av Bolagets tillväxtmöjligheter. För utförligare beskrivning av risker hänförliga till Bolaget och dess aktier hänvisas till den senaste Annual Report tillgänglig på www.xmreality.com/investerare/.

Nuvarande och tillgänglig finansiering bedöms vara tillräcklig för att säkerställa fortsatt drift. Styrelsen och ledningen arbetar löpande med och utvärderar olika alternativ till ytterligare finansiering framåt samt bedömer att bolaget har goda förutsättningar att säkerställa detta. Skulle avgörande förutsättningar ej infrias, föreligger en risk rörande bolagets fortsatta drift.

Aktien

Moderbolaget XMReality AB (publ) aktier är noterade på Nasdaq First North Growth Market. Aktiens kortnamn är XMR och ISIN-kod SE0009664188. Vid perioden slut uppgick antalet aktier i XMReality AB (publ.) till 619 428 793. Det finns endast ett aktieslag. Varje aktie motsvarar en röst.

Granskning av revisor

Denna delårsrapport har inte varit föremål för revisorns granskning.

Avlämnande av delårsrapport

Styrelsen och verkställande direktören intygar och försäkrar att denna delårsrapport ger en rättvisande översikt över koncernens verksamhet, ställning och resultat.

Linköping 2024-10-24

Styrelsen i XMReality AB (publ)

Finansiell kalender:

Presentation av årsredovisning 2023	torsdagen den 6 juni, 2024
Årsstämma	torsdagen den 27 juni, 2024
Extra bolagsstämma	onsdag den 31 juli, 2024
Q2 rapport 2024	torsdagen den 1 augusti, 2024
Q3 rapport 2024	torsdagen den 24 oktober, 2024
Bokslutskommuniké 2024	torsdagen den 13 februari, 2025

Samtliga rapporter och analyser publiceras på www.xmreality.com/investerare/. Informationen lämnades, genom nedanstående kontaktpersons försorg, för offentliggörande den 24 oktober 2024, 8.30 CEST.

Kontaktperson hos XMReality

Alexander Sandström, VD XMReality
Telefon: +46 765 013 088
E-post: alexander.sandstrom@xmreality.com