



Bokslutskommuniké

2024



XMReality Bokslutskommuniké 2024 - Koncernöversikt

Bolaget har under fjärde kvartalet fortsatt exekvera planen att signifikant minska rörelsekostnaderna. Trots att kvartalet innehöll större engångskostnader för omorganisation, samt att effekten av kostnadsminskningarna fortfarande inte syns fullt ut, så minskade fjärde kvartalets rörelsekostnader (exklusive räntor, ned- och avskrivningar) med 49 procent jämfört med samma period förra året. Bolaget kommer att gå in i 2025 med en årlig kostnadsmassa på cirka 16 MSEK, jämfört med 2024 års 38 MSEK, en minskning med 58 procent.

Som en effekt av kostnadsminskningarna förbättrades kvartalets EBITDA med 66 procent jämfört samma period året innan, från -7 905 TSEK till -2 674 TSEK. Med de förändringar som genomförts och nuvarande intäktsnivå räknar vi fortsatt med att nå vårt mål om positivt kassaflöde under våren 2025 och att EBITDA blir positiv redan under första kvartalet 2025.

Bolaget fortsätter signera nya kunder och för andra kvartalet i rad har användandet av produkten ökat med mer än 100 procent jämfört med samma period förra året. En ökning som både skapar bättre förutsättningar att växa existerande kunder och minskar risken för churn och contraction.

Kvartalet oktober - december 2024, koncernen

- ARR uppgick till 16 426 TSEK i slutet av kvartalet (15 909 TSEK föregående kvartal)
- Rörelsekostnaderna, exklusive räntor, ned- och avskrivningar, uppgick till -7 609 (-14 991) TSEK. Exkluderas även övriga engångskostnader för omorganisationen uppgick rörelsekostnaderna till -5 617 TSEK.
- EBITDA uppgick till -2 674 (-7 905) TSEK
- Kassaflödet blev -2 687 (-2 121) TSEK och soliditeten var vid periodens slut 24,6 (24,6) procent

Årligen återkommande prenumerationsintäkter (ARR) uppgick till 16 426 TSEK i slutet av kvartalet, en ökning från 15 909 TSEK i slutet av föregående kvartal. Ordergången under kvartalet var lägre än motsvarande nivå Q4 2023 och minskade med 7 procent till 5 737 (6 167) TSEK, en effekt framförallt av att det under Q4 2023 signerades flera tvåårsavtal.

Under kvartalet uppgick engångskostnader för omorganisationen till -1 236 TSEK för nedskrivningar och ytterligare -1 992 TSEK för övriga engångskostnader, varav personalrelaterade kostnader -1 597 TSEK står för merparten. Rörelsekostnaderna exklusive engångskostnader för omorganisation, avskrivningar och räntor uppgick till -5 617 TSEK. EBITDA förbättrades med 66 procent jämfört med samma period förra året och uppgick till -2 674 (-7 905) TSEK. Bruttomarginalen var fortsatt hög, 94 (92) procent för kvartalet.

Helåret 2024, koncernen

- Nettoomsättningen uppgick till 17 025 (19 788) TSEK
- Rörelsekostnaderna, exklusive räntor, ned- och avskrivningar, uppgick till -38 205 (-55 094) TSEK
- EBITDA blev -13 881 (-25 282) TSEK
- Kassaflödet blev -1 333 (-5 832) TSEK

Bolagets mål

XMRealitys finansiella mål att på årsbasis (rullande 12 månader) generera positivt kassaflöde under våren 2025 kvarstår.

Noterbara händelser

Noterbara händelser under kvartalet

- Homefixer väljer att samarbeta med XMReality för att transformera underhållstjänster för hemägare i Danmark genom distanssupport.
- XMReality erhåller patent på tekniken bakom den banbrytande funktionen 'Instant High-Quality Pause'. Denna funktion är avgörande för att XMRealitys användare framgångsrikt ska kunna hjälpa även de kunder som är i miljöer med sämre uppkoppling
- Från och med måndag den 21 oktober 2024, bytte bolaget rapporteringsspråk till enbart svenska. Det innebär att pressmeddelanden och kvartalsrapporter framåt endast kommer att publiceras på svenska och inte längre på engelska. Detta för att minska administrativ tid och kostnad och prioritera aktiviteter riktade mot säljtillväxt.
- Fintegrity anlitas som ersättare för bolagets CFO, som ett steg i arbetet att bli mer kostnadseffektiv genom att skapa en ännu mer effektiv ekonomisk förvaltning.
- Det föreslogs att en extra bolagsstämma beslutar om en riktad emission av aktier och teckningsoptioner (units). Kapitalanskaffningen innebär emission av totalt 308 823 510 units motsvarande initialt totalt 5,25 MSEK, före emissionskostnader ("Emissionen").
- Aktieägarna kallades till extra bolagsstämma den 10 januari 2025 för beslut om en riktad emission.
- Bryggfinansiering om 2,2 MSEK upptogs för att finansiera det kortsiktiga likviditetsbehovet innan likviden från emissionen inkom.

Noterbara händelser efter kvartalet

- Produkterbjudandet som finns tillgängligt för onlineköp utökas med fler funktioner och en ny instegsnivå för mindre bolag. Det nya erbjudandet breddar den adresserbara marknaden för XMReality, samtidigt som onlineförsäljning säkerställer att mindre kunder stöttas på ett lönsamt sätt.
- XMReality genomförde efter fjärde kvartalets slut en riktad emission aktier och teckningsoptioner som initialt tillförde bolaget cirka 5,25 MSEK före emissionskostnader, med möjlighet att tillföras ytterligare upp till cirka 6,2 MSEK i samband med inlösen av teckningsoptioner. Detta är kapital som använts till att återbetalning av bryggfinansiering från fjärde kvartalet (2,2 MSEK), samt för att finansiera det sista steget i förändringsarbetet som nu genomförs. Emissionen resulterade initialt i en utspädning på cirka 33,3%.
- Extra bolagsstämma hölls den 10 januari där beslut om att genomföra en riktad emission togs.



VD kommenterar

Med dubblerad användning för andra kvartalet i rad och de största förändringarna som krävs för att nå målet om lönsamhet nu genomförda, går vi in i 2025 med rätt förutsättningar.

Under fjärde kvartalet fortsatte vår användning att öka starkt och vi ser att de kunder vi tagit ombord på senare tid verkligen är rätt för vår lösning. För andra kvartalet i rad ökade antalet samtal med över 100 procent jämfört med samma period förra året, ett bevis på att vår lösning nu skapar ett större värde för våra kunder och användare.

Vi har under kvartalet påskyndat vår förändringsresa och tagit de sista stora stegen i planen att minska våra kostnader för att uppnå positivt kassaflöde. Dock har genomförandet av förändringarna resulterat i engångskostnader och nedskrivningar i kvartalet, vilket haft en negativ påverkan på resultatet. Exkluderat engångskostnader för omorganisationen så närmar vi oss nu en kostnadsnivå som på

årsbasis möter våra intäkter. Under våren kommer de sista åtgärderna att ge ytterligare kostnadsminskningar och vår bedömning är att vi redan under Q1 har möjlighet att nå positiv EBITDA.

För att finansiera de sista stegen i förändringsresan mot lönsamhet beslutades under kvartalet om en riktad emission, som slutfördes under januari 2025.

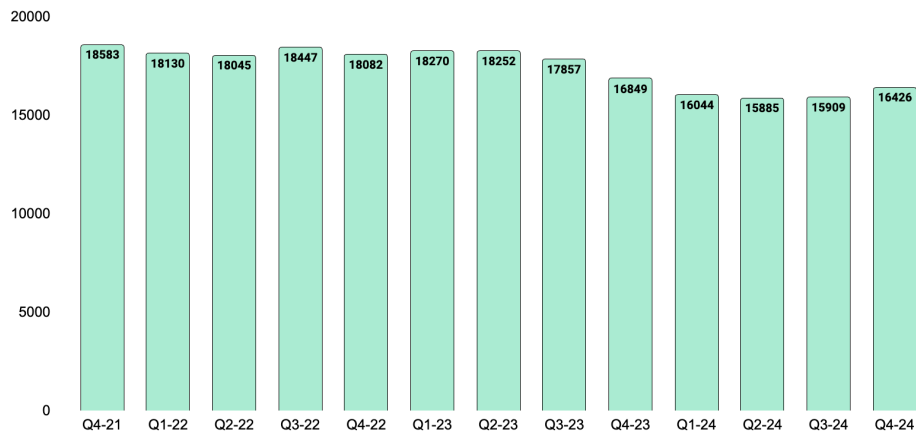
Trots mycket förändringsarbete under fjärde kvartalet växte ARR från 15 909 TSEK i slutet av Q3 till 16 426 TSEK i slutet av Q4. Vi har nu förnyat de största kundkontrakten för året, men i linje med tidigare kommunikation ser vi fortsatt viss risk för churn och contraction från de kunder som signerade stora avtal under covid. Som tidigare nämnts har vi dock både avsevärt mer användning och näst intill dubbelt så många kunder nu som under mitten av covid för tre år sedan. Detta innebär att vi är mindre känsliga för om enstaka kunder minskar sina avtal än tidigare.

Mitt fokus när vi går in i 2025 är att slutföra de sista kostnadsminskningarna för att nå lönsamhet, men framförallt att fullt ut implementera och förfina vår justerade go-to-market strategi för att nå fler nya kunder. Vår nya strategi innebär förändringar i både produktpaketering och arbetssätt, då vi växlar från vår tidigare säljledda marknadsstrategi till en hybridmodell som kombinerar både säljledd tillväxt (SLG) och produktledd tillväxt (PLG). Målet med den nya strategin är en mer kostnadseffektiv försäljning, som utgår ifrån att vår kund idag är mindre och att varje införsäljning därmed ska ta både mindre tid och kosta mindre.

Med de största förändringarna i bolagets historia nu genomförda, ser jag positivt på 2025 och våra möjligheter att nå det mål vi satt upp att under våren bli lönsamma.

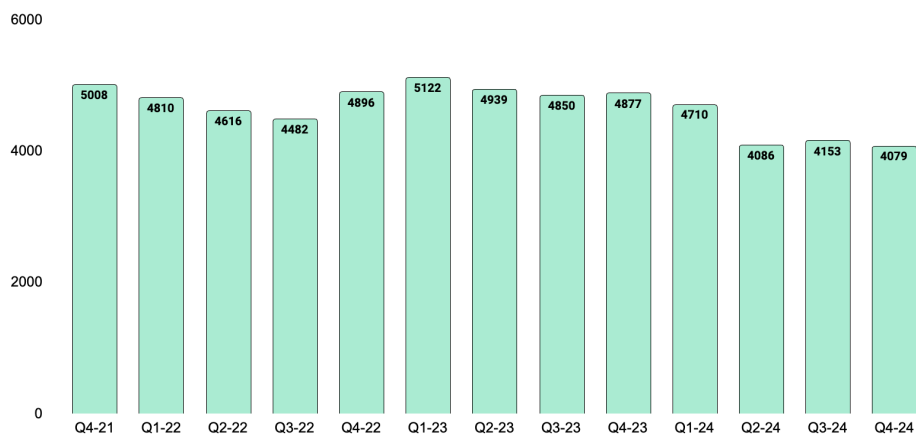
Alexander Sandström, VD
Linköping, 13 februari 2025

Återkommande årliga intäkter - ARR [TSEK] Koncernen

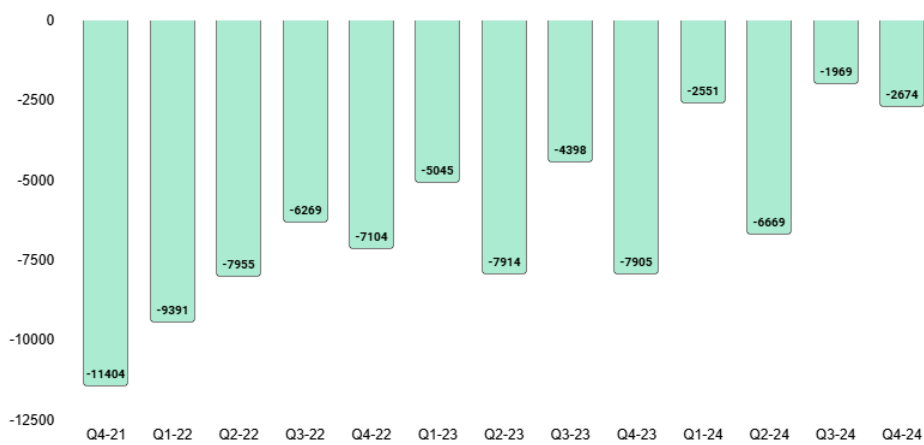


*Notera: Från och med Q3 2024 förändras beräkningen av ARR till att vara 12*MRR, från att tidigare stegvis även räkna in framtida känd churn och contraction.*

Nettoomsättning [TSEK] - Koncernen



EBITDA [TSEK] Koncernen



Ekonomiskt underlag till Bokslutskommuniké för 2024

Koncernens resultaträkningar i sammandrag (TSEK)

	oktober - december		januari – december	
	2024	2023	2024	2023
Nettoomsättning	4 077	4 877	17 025	19 788
Aktiverat arbete för egen räkning	863	2 016	6 923	9 572
Övriga rörelseintäkter	-5	193	376	471
Summa intäkter	4 935	7 086	24 324	29 831
Råvaror och förnödenheter	-289	-368	-654	-915
Övriga externa kostnader	-2 127	-3 633	-12 560	-17 175
Personalkostnader	-5 154	-10 836	-24 736	-36 685
Övriga rörelsekostnader	-39	-154	-255	-319
EBITDA	-2 674	-7 905	-13 881	-25 262
Av- och nedskrivningar av materiella och immateriella anläggningstillgångar	-2 827	-1 540	-7 450	-5 784
Rörelseresultat	-5 501	-9 445	-21 331	-31 046
Ränteintäkter och liknande resultatposter	27	158	32	191
Räntekostnader och liknande resultatposter	-41	-79	-1 983	-441
Resultat efter finansiella poster	-5 515	-9 367	-23 282	-31 297
Skatt på periodens resultat	0	0	0	0
Periodens resultat	-5 515	-9 367	-23 282	-31 297
Resultat per aktie, före utspädning (SEK) ¹	-0,01	-0,10	-0,08	-0,35
Resultat per aktie, efter utspädning efter periodens utgång ¹	-0,01	-0,10	-0,09	-0,34

¹ Antal aktier i koncernen och moderbolaget se sida 9.

Koncernens balansräkningar i sammandrag (TSEK)

	2024-12-31	2023-12-31
Tillgångar		
Anläggningstillgångar		
Balanserade utgifter, utvecklingsarbeten	19 566	20 030
Inventarier, verktyg och installationer	31	91
Summa anläggningstillgångar	19 597	20 121
Omsättningstillgångar		
Varulager	277	358
Kortfristiga fordringar	7 841	5 040
Kassa och bank	499	1 980
Summa omsättningstillgångar	8 617	7 378
Summa tillgångar	28 214	27 499
Eget kapital och skulder		
Eget kapital	5 194	6 752
Långfristiga skulder	111	1 667
Kortfristiga skulder	22 909	19 080
Summa eget kapital och skulder	28 214	27 499
varav räntebärande skulder	2 056	3 333
Ställda säkerheter	5 000	5 000
Varav i eget förvar	0	0
Ansvarsförbindelser		Inga

Förändringar i koncernens eget kapital i sammandrag (TSEK)

	oktober - december		januari - december	
	2024	2023	2024	2023
Belopp vid periodens ingång	28 841	10 371	6 501	31 169
Nyemission (efter avdrag av emissionskostnader)	-265	5 722	21 765	6 865
Valutakursdifferens	16	26	-35	15
Periodens resultat	-23 398	-9 367	-23 037	-31 297
Belopp vid periodens utgång	5 194	6 752	5 194	6 752

Antal aktier i koncernen och moderbolaget se sida 9.

Koncernens kassaflödesanalys (TSEK)

	oktober – december		januari - december	
	2024	2023	2024	2023
Den löpande verksamheten				
Kassaflöde före förändringar av rörelsekapitalet	-2 714	-7 848	-15 681	-25 824
Förändringar av rörelsekapitalet ²	1 428	2 437	924	21 083
Rörelsens kassaflöde	-1 286	-5 411	-14 757	-4 741
Kassaflöde från investeringsverksamheten	-863	-2 016	-6 824	-9 622
Kassaflöde från finansieringsverksamheten	-543	5 305	20 238	8 532
Periodens kassaflöde	-2 692	-2 121	-1 343	-5 832
Valutakursdifferens i likvida medel	5	29	10	15
Likvida medel vid periodens början	3 186	4 072	1 832	7 796
Likvida medel vid periodens slut	499	1 980	499	1 980

²Beloppet innehåller 19 307 i slutbetalning av nyemissionen under januari 2023.

²Beloppet innehåller 8 352 i slutbetalning av nyemissionen under augusti 2024.

Moderbolagets resultaträkningar i sammandrag (TSEK)

	oktober - december		januari - december	
	2024	2023	2024	2023
Nettoomsättning	3 827	4 678	16 573	19 565
Aktiverat arbete för egen räkning	863	2 016	6 923	9 572
Övriga rörelseintäkter	102	193	499	488
Summa intäkter	4 792	6 887	23 995	29 625
Råvaror och förnödenheter	-177	-275	-514	-797
Övriga externa kostnader	-3 232	-5 693	-18 998	-24 289
Personalkostnader	-4 197	-8 983	-18 287	-29 635
Övriga rörelsekostnader	-51	-154	-249	-319
EBITDA	-2 865	-8 218	-14 053	-25 414
Av- och nedskrivningar av materiella och immateriella anläggningstillgångar	-2 823	-1 536	-7 432	-5 772
Rörelseresultat	-5 688	-9 754	-21 485	-31 186
Ränteintäkter och liknande resultatposter	28	158	32	191
Räntekostnader och liknande resultatposter	-36	-79	-1 973	-441
Resultat efter finansiella poster	-5 696	-9 676	-23 426	-31 437
Erhållna koncernbidrag	0	0	0	0
Skatt på periodens resultat	0	0	0	0
Periodens resultat	-5 696	-9 676	-23 426	-31 437
Resultat per aktie, före utspädning (SEK) ³	-0,01	-0,10	-0,08	-0,35
Resultat per aktie, efter utspädning ³	-0,01	-0,10	-0,09	-0,34

³ Antal aktier i koncernen och moderbolaget se sida 9

Moderbolagets balansräkningar i sammandrag (TSEK)

	2024-12-31	2023-12-31
Tillgångar		
Anläggningstillgångar		
Balanserade utgifter, utvecklingsarbeten	19 566	20 030
Inventarier, verktyg och installationer	7	54
Finansiella anläggningstillgångar	51	51
Summa anläggningstillgångar	19 624	20 134
Omsättningstillgångar		
Varulager	277	358
Kortfristiga fordringar	7 259	4 595
Kassa och bank	464	1 832
Summa omsättningstillgångar	8 000	6 785
Summa tillgångar	27 624	26 919
Eget kapital och skulder		
Eget kapital	4 834	6 501
Långfristiga skulder	161	1 717
Kortfristiga skulder	22 629	18 701
Summa eget kapital och skulder	27 264	26 919
varav räntebärande skulder	2 056	3 333
Ställda säkerheter	5 000	5 000
Varav i eget förvar	0	0
Ansvarsförbindelser		Inga

Förändringar i moderbolagets eget kapital i sammandrag (TSEK)

	oktober – december		januari - december	
	2024	2023	2024	2023
Belopp vid periodens ingång	28 587	10 455	6 501	31 073
Nyemission (efter avdrag av emissionskostnader)	-265	5 722	21 765	6 865
Periodens resultat	-23 487	-9 676	-23 432	-31 437
Belopp vid periodens utgång	4 834	6 501	4 834	6 501

Antal aktier i koncernen och moderbolaget se sida 9.

Moderbolagets kassaflödesanalyser (TSEK)

	oktober - december		januari - december	
	2024	2023	2024	2023
Den löpande verksamheten				
Kassaflöde före förändringar av rörelsekapitalet	-2 922	-8 161	-15 859	-25 976
Förändringar av rörelsekapitalet ⁴	1 740	3 172	1 176	21 827
Rörelsens kassaflöde	-1 182	-4 988	-14 683	-4 149
Kassaflöde från investeringsverksamheten	-863	-2 016	-6 923	-9 572
Kassaflöde från finansieringsverksamheten	-543	5 305	20 238	8 532
Periodens kassaflöde	-2 588	-1 699	-1 368	-5 189
Likvida medel vid periodens början	3 052	3 531	1 832	7 021
Likvida medel vid periodens slut	464	1 832	464	1 832

⁴Beloppet innehåller 19 307 i slutbetalning av nyemissionen 2022 under januari 2023.

⁴Beloppet innehåller 8 352 i slutbetalning av nyemissionen augusti 2024.

Antal aktier i Koncernen och i Moderbolaget

	oktober – december		januari - december	
	2024	2023	2024	2023
Genomsnittligt antal aktier under perioden ⁹	619 428 793	95 965 181	280 684 947	90 355 238
Antal aktier vid periodens utgång ⁵	619 428 793	104 987 931	619 428 793	104 987 931

⁹Nyemission om 36 828 000 aktier registrerades i januari 2023

⁹Nyemission om 2 677 778 aktier registrerades i juni 2023

⁹Nyemission om 13 834 884 aktier registrerades i november 2023

⁹Nyemission om 514 440 862 aktier registrerades i augusti 2024

Koncernens finansiella utveckling i sammandrag (TSEK)

Nedan sammanfattas koncernens finansiella utveckling för åren 2020 – 2024. Samtliga uppgifter för verksamhetsåren 2020–2021 (proforma) baseras på material hämtat från moderbolagets officiellt publicerade årsredovisningar samt dotterbolagens redovisningar omräknade till koncernnivå.

	helår				
	2024	2023	2022	2021	2020
Nettoomsättning	17 025	19 788	18 804	21 616	20 164
Rörelseresultat före finansiella poster	-21 330	-31 046	-36 774	-33 662	-24 420
Resultat efter finansiella poster	-23 281	-31 297	-36 751	-33 672	-24 471
Skatt	0	0	0	-15	-35
Resultat efter skatt	-23 254	-31 297	-36 751	-33 687	-24 506
Vinstmarginal, %	neg	Neg	neg	neg	neg
Immateriella anläggningstillgångar	19 566	20 030	16 167	10 430	13 452
Materiella anläggningstillgångar	31	91	116	148	355
Finansiella anläggningstillgångar	0	0	0	0	0
Varulager	277	358	240	395	255
Kortfristiga fordringar	7 841	5 040	28 749	7 993	8 934
Kassa, bank	499	1 980	7 796	45 143	18 714
Eget kapital	5 194	6 752	31 169	45 315	24 999
Långfristiga skulder	111	1 667	0	0	0
Kortfristiga skulder	22 909	19 080	21 900	18 793	16 711
Balansomslutning	28 214	27 499	53 069	64 109	41 710
Räntabilitet på genomsnittligt totalt kapital, %	neg	neg	neg	neg	neg
Räntabilitet på genomsnittligt eget kapital, %	neg	neg	neg	neg	neg
Soliditet, %	18,4	24,6	58,7	70,7	59,9
Skuldsättningsgrad, ggr	0,40	0,49	0,00	0,00	0,01
Räntetäckningsgrad, %	neg	neg	neg	neg	neg
Kassalikviditet, %	36,4	36,8	166,9	282,7	165,5
Antalet anställda (perioden slut)	8	29	30	26	20
Investeringar					
Immateriella anläggningstillgångar	6 923	9 572	11 713	2 211	2 224
Materiella anläggningstillgångar	99	50	58	59	139
Finansiella anläggningstillgångar	0	0	0	0	-8
Vinst per aktie, före utspädning SEK	-0,08	-0,35	-0,90	-0,85	-0,79
Vinst per aktie, efter utspädning efter periodens utgång	-0,09	-0,34	-0,87	-0,82	-0,72
Genomsnittligt antal aktier under perioden	280 684 94	90 355 238	41 008 169	39 630 740	31 063 699
Antal aktier vid periodens slut	619 428 793	104 987 931	51 647 269	40 920 000	34 100 000

Definition av nyckeltal

Vinstmarginal	Resultat efter finansnetto dividerat med omsättningen
Eget kapital	Summa aktiekapital, bundna reserver och fritt eget kapital
Räntabilitet på genomsnittligt totalt kapital	Resultat före räntekostnader dividerat med genomsnittligt totalt kapital
Räntabilitet på genomsnittligt eget kapital	Resultat efter skatt dividerat med genomsnittligt eget kapital
Soliditet	Eget kapital dividerat med balansomslutningen
Skuldsättningsgrad	Räntebärande skulder dividerat med eget kapital
Räntetäckningsgrad	Resultat före räntekostnader dividerat med räntekostnader
Vinst per aktie	Resultat efter skatt dividerat med genomsnittligt antal utestående aktier
Kassalikviditet	Kassa och omsättningstillgångar exkl. varulager dividerat med korta skulder
ARR (<u>A</u> n <u>n</u> ual <u>R</u> ecurring <u>R</u> ev <u>e</u> nu <u>e</u>)	Värdet representerar den årligen återkommande intäkten från tecknade prenumerationsavtal.
Koncernen	Moderbolaget (XMReality AB publ.) och samtliga dotterbolag, XMReality Inc. samt XMReality Värdepapper AB
Moderbolaget	XMReality AB (sverigebolaget)
Churn	Värdet av avslutade prenumerationer i förhållande till totala årliga återkommande intäkter (ARR)
Upsales	Tillkommande prenumerationsförsäljning (ARR) hos befintlig kund
Contraction	Reduktion av befintlig prenumeration (ARR) hos befintlig kund

Redovisningsprinciper

Delårsrapporten är upprättad i enlighet med årsredovisningslagen och BFNAR 2012:1. Årsredovisning och koncernredovisning (K3). Redovisningsprinciperna är oförändrade jämfört med tidigare rapporterade perioder. Tillgångar, avsättningar och skulder har värderats utifrån anskaffningsvärdet om inget annat ej anges. Transaktioner i utländsk valuta omräknas enligt transaktionsdagens avistakurs.

Risker och osäkerhetsfaktorer

Ett antal riskfaktorer kan ha negativ inverkan på XMReality. Det är därför av stor vikt att beakta relevanta risker vid sidan av Bolagets tillväxtpotentialer. För utförligare beskrivning av risker hänförliga till Bolaget och dess aktier hänvisas till den senaste Annual Report tillgänglig på www.xmreality.com/investerare/.

Nuvarande och tillgänglig finansiering bedöms vara tillräcklig för att säkerställa fortsatt drift.

Aktien

Moderbolaget XMReality AB (publ) aktier är noterade på Nasdaq First North Growth Market. Aktiens kortnamn är XMR och ISIN-kod SE0009664188. Vid perioden slut uppgick antalet aktier i XMReality AB (publ.) till 619 428 793. Det finns endast ett aktieslag. Varje aktie motsvarar en röst.

Vinstdisposition

Styrelsen har för avsikt att vid nästa årsstämma inte föreslå någon utdelning.

Granskning av revisor

Denna årsrapport har inte varit föremål för revisorns granskning.

Avlämnande av delårsrapport

Styrelsen och verkställande direktören intygar och försäkrar att denna delårsrapport ger en rättvisande översikt över koncernens verksamhet, ställning och resultat.

Linköping 2025-02-13

Styrelsen i XMReality AB (publ)

Finansiell kalender:

Presentation av årsredovisning 2024	30 april 2025
Q1 rapport 2025	torsdagen den 15 maj, 2025
Årsstämma	tisdag den 27 maj, 2025
Q2 rapport 2025	torsdagen den 21 augusti, 2025
Q3 rapport 2025	torsdagen den 13 november, 2025
Bokslutskommuniké 2025	torsdagen den 12 februari, 2026

Samtliga rapporter och analyser publiceras på www.xmreality.com/investerare/. Informationen lämnades, genom nedanstående kontaktpersons försorg, för offentliggörande den 13 februari 2025, 8.30 CET.

Kontaktperson hos XMReality

Alexander Sandström, VD XMReality
Telefon: +46 765 013 088
E-post: alexander.sandstrom@xmreality.com